

2010

Voranschlag



Aussenanlagen



Mehrweckgebäude



Sportanlagen

Gemeindeversammlung

Freitag, 4. Dezember 2009, 20.00 Uhr
im Mehrweckgebäude

Inhaltsverzeichnis

1	Traktanden
2	Erläuterungen des Gemeinderates zum Voranschlag 2010
3	Übersicht Gesamtrechnung
4	Zusammenzug der Laufenden Rechnung
5 – 6	Artengliederung der Laufenden Rechnung
7 – 18	Details der Laufenden Rechnung
19	Zusammenzug der Investitionsrechnung
20	Artengliederung der Investitionsrechnung
21 – 22	Details zur Investitionsrechnung
23	Übersicht Finanzplan 2010–2013
24	Artengliederung Finanzplan der Laufenden Rechnung
25	Artengliederung Finanzplan der Investitionsrechnung
26	Funktionale Gliederung der Investitionen
28	Elektrizitätswerk Reichenburg – Laufende Rechnung
29	Elektrizitätswerk Reichenburg – Investitionsrechnung
30	Betriebsrechnung Alters- und Pflegeheim «zur Rose»
31	Bericht und Antrag der Rechnungsprüfungskommission
32 – 35	Berichte und Anträge des Gemeinderates
	Steuersätze der Gemeinde Reichenburg
	Unsere Gemeindeverwaltung

Traktanden

1. Wahl von 3 StimmenzählerInnen
2. Vorlage und Genehmigung des Voranschlages 2010 sowie Festsetzung des Steuerfusses für das Jahr 2010
3. Genehmigung der Bauabrechnung des Gesamtkredites von brutto CHF 130 000.00 für den Einbau des Deckbelages bei sämtlichen Aussenplätzen inklusive der notwendigen Markierungsarbeiten beim Mehrzweckgebäude

Geschäft, das der geheimen Abstimmung vom 7. März 2010 unterliegt:

4. Beschlussfassung über einen Verpflichtungskredit von CHF 445 000.00 (exkl. MwSt.) für den Bau einer neuen Transformatorenstation Süsswinkel inklusive Zuleitung.

Die Botschaft mit den Anträgen wird allen Haushaltungen zugestellt. Weitere Exemplare können bei der Gemeindekanzlei bezogen werden.

Reichenburg, im November 2009

Gemeinde Reichenburg
Gemeinderat

Josef Oetiker
Gemeindepräsident

Klaus Kistler
Gemeindeschreiber

Erläuterungen des Gemeinderates

zum Voranschlag 2010

Reichenburg senkt Steuern um 11%

Schweinegrippe und Wirtschaftskrise: Beide Themen sind bis jetzt für uns glimpflich abgelaufen. Dies begünstigt indirekt auch die Finanzen der Gemeinde Reichenburg. Zwar hat auch hier die Arbeitslosigkeit zugenommen, doch glücklicherweise hat dies zu keinen grösseren Steuerausfällen geführt. Ein weiterer günstiger Umstand ist der zugesicherte Finanzausgleich 2010 durch den Regierungsrat des Kantons Schwyz in der Höhe von insgesamt CHF 2 498 800.00. Dies entspricht immerhin rund 27% des gesamten Jahresbudgets der Gemeinde Reichenburg. Möglich ist die Erhöhung des Beitrages im Wesentlichen durch die Aufstockung des Anteils aus den Grundstückgewinnsteuern für die Gemeinde Reichenburg von CHF 473 800.00 auf neu CHF 737 200.00. Die Zusicherung aus dem Finanzausgleich macht es möglich, dass der Gemeinderat trotz Anpassungen an die Steuergesetzreform 2010 und dem Wegfall der Handänderungssteuern zuhanden der Gemeindeversammlung für 2010 eine **Reduktion des Steuerfusses um 11% einer Einheit von 210 auf 199%** vorschlägt.

Der Budgetvoranschlag sieht bei einem Gesamtaufwand von CHF 9 775 800.00 und einem Ertrag von CHF 9 393 100.00 ein Budgetdefizit von **CHF 382 700.00** vor. In diesen Beträgen ist die vorgeschlagene Steuerreduktion bereits eingerechnet. Aber wie bereits die Kantonsregierung bekannt gemacht hat, ist es ausdrücklich erwünscht, die höheren Kantonsbeiträge in Form von Steuersenkungen den Bürgerinnen und Bürgern zurückzugeben. Für einmal eine erfreuliche Nachricht, zumal dies im jetzigen schwierigen Wirtschaftsumfeld genau zum richtigen Zeitpunkt kommt. Wir glauben auch, dass eine **massvolle** Senkung nachhaltig sein wird und die Prognosen darauf schliessen lassen, dass wir diesen Steuerfuss auch in den nächsten Jahren beibehalten können.

Das von den Stimmbürgerinnen und Stimmbürgern am 8. Februar 2009 genehmigte Reglement über die Siedlungs-entwässerung sieht vor, die Abwassergebühr von CHF 2.25 pro m³ auf CHF 2.40 pro m³ (exkl. MwSt.) anzupassen.

Schadenwehr-Ersatzabgabe und Kehrichtgebühr bleiben indes unverändert.

Im Bereich EW fand bekanntlich im Jahre 2009 der Übergang vom hydrologischen Geschäftsjahr auf das Kalenderjahr statt. Das bedeutet, dass im Voranschlag 2009 die Kosten von 15 Monaten, nämlich vom 01.10.2008 bis zum 31.12.2009 enthalten sind. Der Voranschlag für das Jahr 2010 umfasst nun wieder 12 Monate, erstmals vom 01.01.2010 bis 31.12.2010. Dies bedeutet, dass die Vergleichbarkeit des Voranschlages 2010 mit dem Voranschlag 2009 und der Rechnung 2008 nur bedingt möglich ist, da im letzten Jahr bekanntlich auch der erste Schritt der Strommarktliberalisierung umgesetzt und eingepreist wurde.

Der Gemeinderat dankt allen Einwohnerinnen und Einwohnern für das Vertrauen und das Interesse, welche Sie auch in diesem Jahr uns und unserer Arbeit entgegengebracht haben.

Reichenburg, im November 2009

Gemeinde Reichenburg
Gemeinderat

Übersicht Gesamtrechnung

	Voranschlag 2010		Voranschlag 2009		Rechnung 2008	
	Aufwand	Ertrag	Aufwand	Ertrag	Aufwand	Ertrag
Laufende Rechnung	9 775 800	9 775 800	9 562 700	9 562 700	9 911 641.44	9 911 641.44
Total Aufwand	9 775 800		9 562 700		8 681 939.61	
Total Ertrag		9 393 100		9 375 900		9 911 641.44
Ertragsüberschuss					1 229 701.83	
Aufwandüberschuss		382 700		186 800		
Investitionsrechnung	4 803 000	4 803 000	3 343 000	3 343 000	1 024 887.30	1 024 887.30
Total Ausgaben	4 803 000		3 343 000		1 024 887.30	
Total Einnahmen		1 450 000		1 250 000		991 353.90
Zunahme der Netto-Investitionen		3 353 000		2 093 000		33 533.40
Finanzierung						
Netto-Investitionen /-Desinvestitionen	3 353 000		2 093 000		33 533.40	
Abschreibungen Verwaltungsvermögen		892 000		964 000		772 610.35
Aufwandüberschuss Laufende Rechnung	382 700		186 800			
Ertragsüberschuss Laufende Rechnung						1 229 701.83
Finanzierungsfehlbetrag		2 843 700		1 315 800		
Finanzierungsüberschuss					1 968 779.26	

Selbstfinanzierungsgrad in Prozenten

$\frac{\text{Selbstfinanzierung} \times 100}{\text{Netto-Investitionen}}$

15%

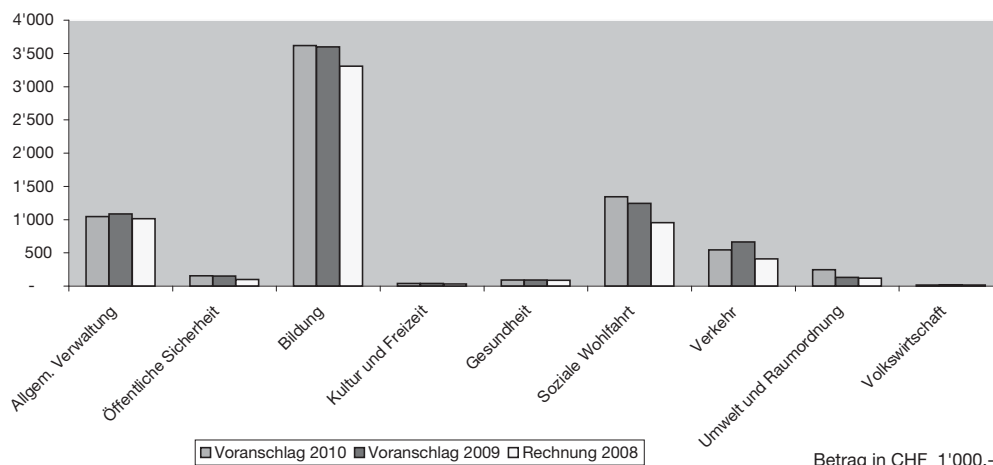
38%

1432%

Zusammenzug der Laufenden Rechnung

	Voranschlag 2010		Voranschlag 2009		Rechnung 2008	
	Aufwand	Ertrag	Aufwand	Ertrag	Aufwand	Ertrag
Laufende Rechnung	9 775 800	9 393 100	9 542 700	9 375 900	8 681 939.61	9 911 641.44
Aufwandüberschuss		382 700		166 800		
Ertragsüberschuss					1 229 701.83	
0 Allgemeine Verwaltung	1 356 800	312 000	1 343 500	279 000	1 353 588.46	339 176.10
Netto-Aufwand		1 044 800		1 064 500		1 014 412.36
1 Öffentliche Sicherheit	406 500	253 100	392 700	243 100	362 622.60	265 155.80
Netto-Aufwand		153 400		149 600		97 466.80
2 Bildung	4 032 600	412 900	4 007 500	408 700	3 748 256.29	438 204.20
Netto-Aufwand		3 619 700		3 598 800		3 310 052.09
3 Kultur und Freizeit	39 400		37 900		33 127.70	
Netto-Aufwand		39 400		37 900		33 127.70
4 Gesundheit	93 000		92 500		88 536.95	
Netto-Aufwand		93 000		92 500		88 536.95
5 Soziale Wohlfahrt	1 761 800	416 000	1 608 400	361 900	1 446 255.25	492 505.84
Netto-Aufwand		1 345 800		1 246 500		953 749.41
6 Verkehr	585 000	39 100	705 100	39 100	449 863.85	41 116.00
Netto-Aufwand		545 900		666 000		408 747.85
7 Umwelt, Raumordnung	972 600	727 700	803 100	669 900	741 030.14	622 336.49
Netto-Aufwand		244 900		133 200		118 693.65
8 Volkswirtschaft	20 600	3 000	23 500	3 000	16 934.35	2 920.00
Netto-Aufwand		17 600		20 500		14 014.35
9 Finanzen und Steuern	507 500	7 229 300	528 500	7 371 200	441 724.02	7 710 227.01
Netto-Ertrag	6 721 800		6 842 700		7 268 502.99	

Nettoaufwand pro Aufgabenbereich

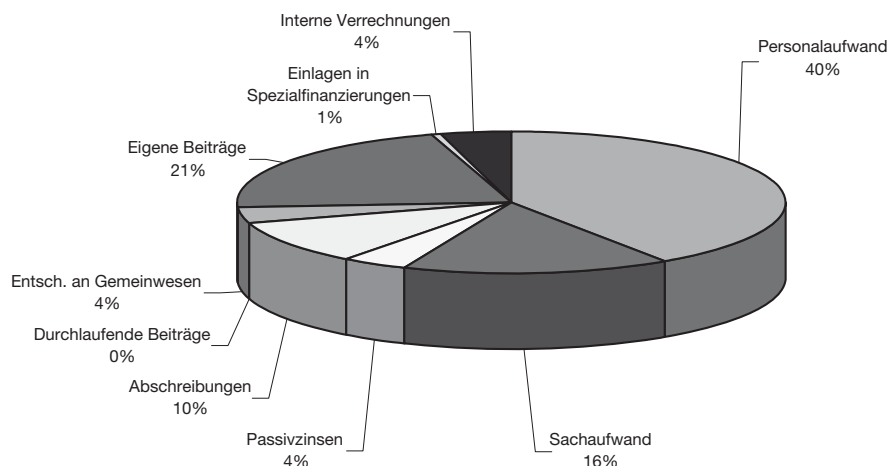


Betrag in CHF 1'000.--

Artengliederung der Laufenden Rechnung

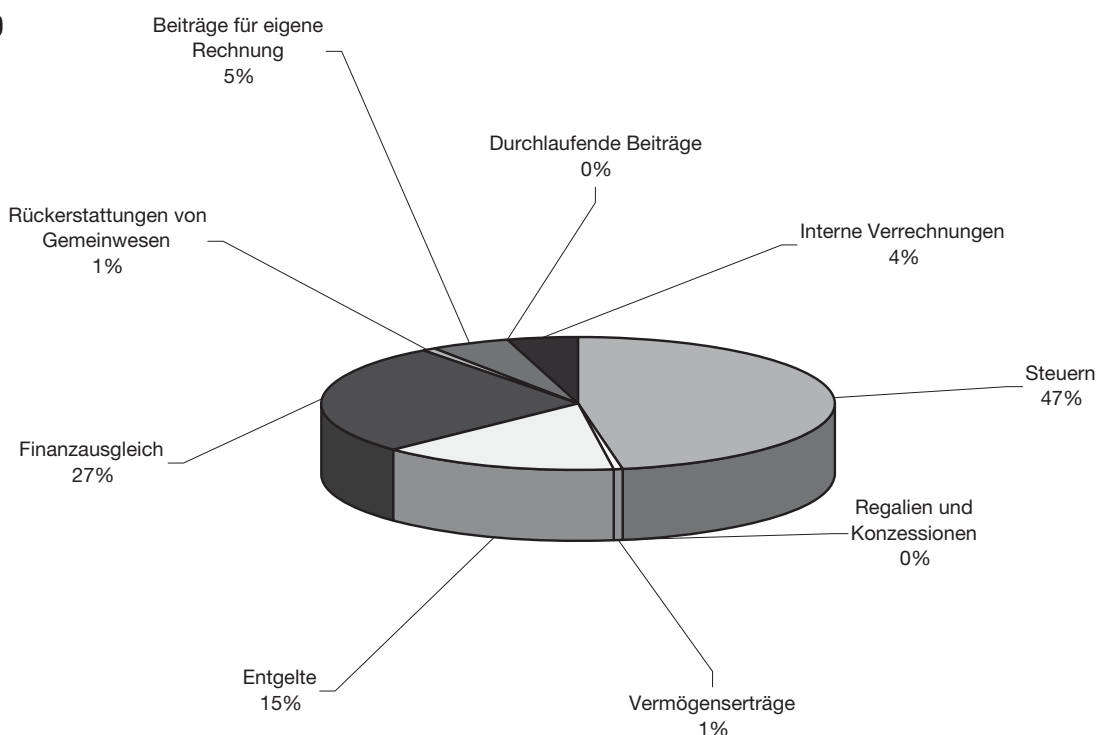
	Voranschlag 2010		Voranschlag 2009		Rechnung 2008	
	Aufwand	Ertrag	Aufwand	Ertrag	Aufwand	Ertrag
3 Aufwand	9 775 800		9 562 700		8 681 939.61	
30 Personalaufwand	3 976 400		3 827 200		3 628 394.70	
300 Behörden, Kommissionen	79 100		79 100		64 417.00	
301 Löhne des Verwaltungs- und Betriebspersonals	1 079 000		1 073 000		1 029 733.25	
302 Löhne der Lehrkräfte	2 115 000		1 997 000		1 910 186.15	
303 Sozialversicherungsbeiträge	318 000		304 500		258 762.55	
304 Personalversicherungsbeiträge	292 300		280 600		277 465.60	
305 Unfall- und Krankenversicherungsbeiträge	63 000		63 000		62 165.20	
309 Übriger Personalaufwand	30 000		30 000		25 664.95	
31 Sachaufwand	1 548 450		1 458 050		1 387 789.20	
310 Büro- und Schulmaterialien, Drucksachen	184 000		183 000		200 812.60	
311 Mobilien, Maschinen, Fahrzeuge	80 400		84 900		66 132.60	
312 Wasser, Energie, Heizmaterial	108 000		109 000		92 327.35	
313 Verbrauchsmaterialien	39 000		39 000		31 060.60	
314 Dienstleistungen Dritter für den baulichen Unterhalt	343 300		343 000		373 766.31	
315 Dienstleistungen Dritter für den übrigen Unterhalt	131 400		132 400		123 223.84	
316 Mieten, Pachten und Benützungskosten	20 800		21 300		17 936.00	
317 Spesenentschädigungen	23 700		23 700		19 806.85	
318 Dienstleistungen und Honorare	572 550		466 550		422 157.67	
319 Übriger Sachaufwand	45 300		55 200		40 565.38	
32 Passivzinsen	374 000		405 000		274 162.81	
321 Kurzfristige Schulden	15 000		15 000		9 490.00	
322 Mittel- und langfristige Schulden	313 000		345 000		205 140.90	
323 Sonderrechnungen	13 000		13 000		26 419.55	
329 Übrige Zinsen	33 000		32 000		33 112.36	
33 Abschreibungen	972 000		1 034 000		890 959.60	
330 Finanzvermögen	80 000		70 000		118 349.25	
331 Verwaltungsvermögen, ordentliche Abschreibungen	892 000		964 000		772 610.35	
35 Entschädigungen an Gemeinwesen	347 800		400 700		333 250.80	
351 Kanton	1 000		1 000		314.45	
352 Gemeinden, Bezirke und Zweckverbände	346 800		399 700		332 936.35	
36 Eigene Beiträge	2 083 350		1 951 950		1 728 167.90	
361 Kanton	841 100		937 500		724 590.50	
362 Gemeinden, Bezirke und Zweckverbände	112 400		43 100		49 837.45	
363 Eigene Anstalten	29 500		29 000		28 743.70	
365 Private Institutionen	132 950		130 850		123 357.00	
366 Private Haushalte	967 400		811 500		801 639.25	
37 Durchlaufende Beiträge	3 000		3 000		2 920.00	
371 Kanton	3 000		3 000		2 920.00	
38 Einlagen Spezialfinanzierungen	59 300		39 300		132 749.70	
380 Einlagen Spezialfinanzierungen	59 300		39 300		132 749.70	
39 Interne Verrechnungen	411 500		443 500		303 544.90	
390 Anteil Personalaufwand	50 000		50 000		50 000.00	
391 Anteil Sachaufwand	48 500		48 500		48 404.00	
393 Anteil Kapitalzinsen	313 000		345 000		205 140.90	

Aufwandstruktur 2010



	Voranschlag 2010		Voranschlag 2009		Rechnung 2008	
	Aufwand	Ertrag	Aufwand	Ertrag	Aufwand	Ertrag
4 Ertrag		9 393 100		9 375 900		9 911 641.44
40 Steuern		4 396 000		4 646 000		5 389 953.40
400 Einkommens- und Vermögenssteuern		4 217 000		4 387 000		4 932 229.20
401 Ertrags- und Kapitalsteuern		170 000		250 000		184 053.95
404 Handänderungssteuern						263 590.00
406 Hundesteuern		9 000		9 000		10 080.25
42 Vermögenserträge		53 900		47 900		80 240.26
420 Banken		10 000		10 000		21 672.71
421 Guthaben		11 000		5 000		13 178.90
423 Liegenschaftserträge Finanzvermögen		500		500		5 281.10
427 Liegenschaftserträge Verwaltungsvermögen		14 400		14 400		14 400.00
429 Übrige Vermögenserträge		18 000		18 000		25 707.55
43 Entgelte		1 401 600		1 313 700		1 448 679.50
430 Ersatzabgaben		215 000		210 000		215 582.95
431 Gebühren für Amtshandlungen		198 000		160 000		231 992.60
434 Andere Benützungsgebühren, Dienstleistungen		677 100		668 100		617 730.70
435 Verkäufe		100		100		
436 Rückerstattungen		311 400		275 500		383 373.25
44 Anteile und Beiträge ohne Zweckbindung		2 498 800		2 364 700		2 075 000.00
441 Anteile an Kantonseinnahmen		737 200		473 800		447 000.00
444 Finanzausgleich		1 761 600		1 890 900		1 628 000.00
45 Rückerstattungen von Gemeinwesen		100 500		100 900		89 796.60
450 Bund		3 500		3 500		4 290.50
451 Kanton		5 000		5 000		4 961.25
452 Gemeinden, Bezirke und Zweckverbände		92 000		92 400		80 544.85
46 Beiträge für eigene Rechnung		454 100		431 300		470 021.65
460 Bund						3 500.00
461 Kanton		454 100		431 300		466 521.65
47 Durchlaufende Beiträge		3 000		3 000		2 920.00
471 Kanton		3 000		3 000		2 920.00
48 Entnahmen Spezialfinanzierung		73 700		24 900		51 485.13
480 Entnahmen Spezialfinanzierung		73 700		24 900		51 485.13
49 Interne Verrechnungen		411 500		443 500		303 544.90
490 Aufteilung Personalaufwand		50 000		50 000		50 000.00
491 Aufteilung Sachaufwand		48 500		48 500		48 404.00
493 Aufteilung Kapitalzinsen		313 000		345 000		205 140.90

Ertragsstruktur 2010



Details der Laufenden Rechnung

	Voranschlag 2010		Voranschlag 2009		Rechnung 2008	
	Aufwand	Ertrag	Aufwand	Ertrag	Aufwand	Ertrag
Total Laufende Rechnung	9 775 800	9 393 100	9 562 700	9 375 900	9 911 641.44	9 911 641.44
0 Allgemeine Verwaltung	1 356 800	312 000	1 363 500	279 000	1 353 588.46	339 176.10
011 Legislative / Gemeindeversammlung	33 100		30 100		41 354.80	
300.10 Entschädigung RPK	2 100		2 100		2 100.00	
310.00 Drucksachen, Inserate	29 000		26 000		36 311.45	
319.00 Übriger Aufwand	2 000		2 000		2 943.35	
012 Exekutive / Gemeindebehörde	99 300		98 500		86 471.05	
300.00 Entschädigungen, Tag- und Sitzungsgelder	77 000		77 000		62 317.00	
303.00 Arbeitgeberbeiträge AHV, ALV, FAK	4 300		3 500		4 182.40	
317.00 Spesenentschädigungen	5 000		5 000		5 207.90	
318.00 Ehrengaben, Repräsentationskosten	11 000		11 000		11 781.25	
319.00 Übriger Aufwand	2 000		2 000		2 982.50	
020 Gemeindeverwaltung	1 186 400	212 000	1 196 900	209 000	1 171 910.71	211 444.05
301.00 Besoldungen	665 000		660 000		663 020.60	
303.00 Arbeitgeberbeiträge AHV, ALV, FAK	66 500		66 000		57 441.00	
304.00 Arbeitgeberbeiträge Pensionskasse	61 200		60 800		65 516.90	
305.00 Arbeitgeberbeiträge Kranken- und Unfallversicherung	63 000		63 000		62 165.20	
309.00 Übriger Personalaufwand Aus- und Weiterbildung	10 000		10 000		10 437.95	
310.00 Büromaterial, Drucksachen, Inserate	30 000		32 000		42 773.70	
311.10 Anschaffungen Büromobiliar und Maschinen	5 000		7 000		10 254.40	
311.20 Anschaffungen EDV ¹	10 000		19 000		13 956.35	
315.10 Unterhalt Büromobiliar	3 000		4 000		1 191.55	
315.20 Unterhalt EDV-Anlage ²	72 000		72 000		72 975.55	
316.00 Mieten und Benützungskosten	2 000		2 000		1 079.05	
317.00 Spesenentschädigungen	5 000		5 000		3 645.25	
318.10 Telefon, Fax, Porti	55 000		52 000		51 749.61	
318.20 Sachversicherungsprämien	30 000		30 000		28 395.00	
318.30 Rechtsberatungskosten, Gutachten, Expertisen	20 000		20 000		7 706.50	
318.40 Betriebskosten	15 000		15 000		15 115.60	
318.50 Volkszählung	5 000		3 000			
318.60 Gebühren für Amtshandlungen	40 000		41 000		37 405.60	
319.00 Übriger Aufwand	5 000		5 000		4 881.70	
352.00 Betriebskostenbeitrag Zivilstandsamt Ausserschwyz	23 700		30 100		22 199.20	
431.00 Gebühren für Amtshandlungen		63 000		61 000		64 422.25
436.00 Rückerstattung Betriebskosten		10 000		10 000		7 815.10

¹ **020.311.20 Anschaffungen EDV**

Investitionen neue Hard- und Software im RZ Freienbach CHF 2000.–, Ersatz 2 PC CHF 6000.–, Schulung und Unvorhergesehenes CHF 2000.–.

² **020.315.20 Unterhalt EDV-Anlage**

Jährliche Anschlussgebühren (Lizenzen, Wartung, Telekommunikation, Upgrade Software) Rechenzentrum Freienbach CHF 50 000.–, Wartungsverträge (Telekommunikationseinrichtungen, Server, Drucker) CHF 7000.–, allgemeine Unterhaltskosten (Toner, Ersatzteile, Reparaturen, Support, Betrieb Internet-auftritt) CHF 15 000.–.

	Voranschlag 2010		Voranschlag 2009		Rechnung 2008	
	Aufwand	Ertrag	Aufwand	Ertrag	Aufwand	Ertrag
436.10		55 000		55 000		55 000.00
436.20						293.45
451.00		5 000		5 000		4 961.25
452.00		29 000		28 000		28 952.00
490.00		50 000		50 000		50 000.00
029 Bau- und Liegenschaftenverwaltung	38 000	100 000	38 000	70 000	53 851.90	127 732.05
310.00	5 000		5 000		4 550.35	
318.00	30 000		30 000		45 353.25	
319.00	3 000		3 000		3 948.30	
431.00		100 000		70 000		127 732.05
1 Öffentliche Sicherheit	406 500	253 100	392 700	243 100	362 622.60	265 155.80
100 Vermessung	15 000		6 000		3 958.65	6 765.85
318.00	6 000		6 000		3 958.65	
318.10	9 000					
461.00						6 765.85
103 Betreuungswesen	35 200		35 200		36 090.00	
301.00	32 000		32 000		32 563.10	
303.00	3 200		3 200		3 526.90	
104 Vormundschaft	30 000	11 000	34 000	11 000	28 242.05	10 248.30
301.00	18 000		21 000		17 504.35	
318.00	9 000		10 000		7 578.15	
319.00	3 000		3 000		3 159.55	
431.00		11 000		11 000		10 248.30
107 Wirtschaftswesen		3 000		3 000		2 840.00
431.00		3 000		3 000		2 840.00
120 Vermittleramt	7 500	4 000	7 500	4 000	5 962.70	2 700.00
301.00	5 000		5 000		3 900.00	
319.00	2 500		2 500		2 062.70	
431.00		4 000		4 000		2 700.00
140 Schadenwehr (Spezialfinanzierung)	231 500	231 500	221 500	221 500	233 601.90	233 601.90
301.00	35 000		35 000		24 693.50	
303.00	200		200		184.90	
309.00	13 000		13 000		11 940.00	
310.00	3 000		3 000		3 628.00	

	Voranschlag 2010		Voranschlag 2009		Rechnung 2008	
	Aufwand	Ertrag	Aufwand	Ertrag	Aufwand	Ertrag
311.00 Anschaffungen Maschinen, Geräte, Fahrzeuge, Dienstanzüge	18 000		18 000		18 405.05	
312.00 Wasser, Energie, Heizung, ARA	8 000		9 000		6 943.65	
313.00 Verbrauchs- und Reinigungsmaterial	5 000		5 000		4 723.85	
315.00 Unterhalt Maschinen, Geräte, Fahrzeuge, Ausrüstungen	19 000		19 000		18 914.90	
316.00 Mieten, Benützungskosten	16 000		16 500		14 570.15	
318.10 Telefongebühren / Paging	8 000		9 000		7 083.80	
318.20 Sachversicherungsprämien	8 000		8 500		6 187.70	
319.00 Übriger Aufwand	5 000		4 500		4 890.55	
331.00 Ordentliche Abschreibungen	18 000		20 000		22 000.00	
363.00 Beitrag Hydrantenanlage	29 500		29 000		28 743.70	
365.00 Hauptübung / Jahresrapport	3 500		3 500		3 165.30	
365.10 Jugendfeuerwehr March	800		1 000		727.00	
380.00 Rechnungsüberschuss	34 500		17 300		50 727.70	
393.00 Anteil Kapitalzinsen	7 000		10 000		6 072.15	
427.00 Liegenschaftserträge		6 000		6 000		6 000.00
429.00 Zins Spezialfinanzierung						1 873.25
430.00 Ersatzabgaben		215 000		210 000		215 582.95
431.00 Gebühren für Amtshandlungen		2 000		1 000		2 550.00
436.00 Rückerstattungen Dritter		2 000		2 000		3 010.00
452.00 Rückerstattungen von Gemeinden		2 000		2 500		2 385.70
461.00 Kantonsbeitrag		4 500				2 200.00
150 Militär (Quartieramt)	40 700	3 600	40 700	3 600	15 984.10	4 290.50
311.00 Anschaffungen	6 000		6 000		2 391.60	
313.00 Verbrauchs- und Reinigungsmaterial	500		500		474.30	
314.00 Unterhalt Schiessanlage	6 000		6 000		4 057.55	
316.00 Entschädigung für Einquartierungen	600		600			
318.00 Übrige Dienstleistungen	600		600		30.00	
331.00 Ordentliche Abschreibungen	18 000		18 000		7 635.70	
393.00 Anteil Kapitalzinsen	9 000		9 000		1 394.95	
435.00 Schussgelder		100		100		
450.00 Rückerstattungen des Bundes		3 500		3 500		4 290.50
160 Zivilschutz	46 600		47 800		38 783.20	4 709.25
301.00 Besoldungen	7 000		7 000		6 500.00	
303.00 Arbeitgeberbeiträge AHV, ALV, FAK	600		600		508.40	
310.00 Büromaterial, Drucksachen	2 000		2 000			
311.00 Anschaffungen	3 000		3 000		1 209.25	
315.00 Unterhalt Material und Geräte	3 000		3 000		733.85	
318.00 Telefon, Porti, Versicherungen	3 000		3 000		2 632.75	
318.10 Gemeindeübungen	500		500			
318.99 Gemeindeführungsstab	25 000		26 000		26 159.15	
319.00 Übriger Aufwand	1 000		1 000		234.20	
352.10 Betriebskostenanteil SANHIST	1 500		1 700		805.60	
460.00 Bundesbeiträge						3 500.00
480.00 Entnahme aus Spezialfinanzierung						1 209.25

1 **140.311.00 Anschaffungen Maschinen, Geräte, Fahrzeuge, Dienstanzüge**
Es sind folgende Anschaffungen vorgesehen: 1 Abwassertauchpumpe CHF 4000.-, Komposit AS Flaschen CHF 9500.-, diverses Kleinmaterial CHF 4500.-.

2 **160.318.99 Gemeindeführungsstab**
Ausrüstung und Ausbildung Samariter (Sanitätsdienstliches Ersteinsatzelement auf Grund neuer gesetzlicher Grundlagen) CHF 12 000.-, Abonnementgebühren Alarmierung CHF 10 000.-, Beitrag an Care-Team Kanton Schwyz und Diverses CHF 3000.-.

	Voranschlag 2010		Voranschlag 2009		Rechnung 2008	
	Aufwand	Ertrag	Aufwand	Ertrag	Aufwand	Ertrag
2 Bildung	4 032 600	412 900	4 007 500	408 700	3 748 256.29	438 204.20
200 Kindergarten	292 400	70 400	230 600	50 300	209 772.40	44 400.00
302.00 Besoldungen	239 000		188 000		175 816.90	
303.00 Arbeitgeberbeiträge AHV, ALV, FAK	23 900		18 800		13 563.90	
304.00 Arbeitgeberbeiträge Pensionskasse	22 000		17 300		13 841.70	
310.00 Spiel- und Verbrauchsmaterial	6 500		6 500		6 549.90	
311.00 Anschaffungen Mobiliar	1 000					
436.00 Rückerstattungen Dritter		18 000				
461.00 Kantonsbeitrag an Besoldungen		52 400		50 300		44 400.00
210 Primarschule	2 412 700	331 600	2 350 900	347 500	2 202 489.20	384 589.20
302.00 Besoldungen	1 876 000		1 809 000		1 734 369.25	
303.00 Arbeitgeberbeiträge AHV, ALV, FAK	187 600		180 900		147 766.00	
304.00 Arbeitgeberbeiträge Pensionskasse	172 600		166 500		165 926.90	
310.00 Schulmaterial, Lehrmittel usw.	98 000		98 000		96 260.05	
311.00 Anschaffungen Mobiliar, Maschinen	6 900		2 700		3 868.10	
311.20 Anschaffungen EDV	9 000		11 200		7 570.00	
315.00 Unterhalt Mobiliar, Maschinen	7 400		7 400		7 608.70	
315.20 Unterhalt EDV, Support	4 000		4 000		3 925.75	
316.00 Mieten, Benützungskosten	2 200		2 200		2 286.80	
317.00 Schulreisen, Lager, Exkursionen	8 000		8 000		7 997.00	
319.00 Übriger Aufwand	1 000		1 000		485.00	
352.00 Kleinklassenschulen	40 000		60 000		24 425.65	
436.00 Rückerstattungen Dritter		12 000		12 000		50 720.15
452.00 Rückerstattungen von anderen Gemeinwesen		17 000		16 000		17 469.05
461.00 Kantonsbeitrag an Besoldungen		302 600		319 500		316 400.00
214 Musikschule	38 600		33 100		32 461.00	
362.00 Musikschule Region Obermarch	38 600		33 100		32 461.00	
218 Allgemeine Schuldienste	35 000	500	35 000	500	30 227.00	115.00
317.00 Schülerverpflegung / Wegentschädigung	2 000		2 000		72.00	
318.10 SGU Näfels: Schwimmunterricht	31 000		31 000		28 518.00	
318.20 Schülerversicherung	2 000		2 000		1 637.00	
436.10 Elternbeiträge Schülerverpflegung		500		500		115.00
219 Schulverwaltung	19 300		19 300		18 013.80	
309.00 Projekt geleitete Schule	5 000		5 000		3 287.00	
310.00 Büromaterial, Drucksachen, Inserate	7 000		7 000		8 354.40	
318.10 Telefon, Fax, Porti	5 800		5 800		5 997.20	
319.00 Übriger Aufwand	1 500		1 500		375.20	

¹ **210.311.20 Anschaffungen EDV**
Ersatz- und Neuanschaffungen Hard- und Software CHF 9000.--.

² **214.362.00 Musikschule Region Obermarch**
Steigende Zahl der Einzelunterricht-Lektionen und Einführung neues Abrechnungsmodell.

	Voranschlag 2010		Voranschlag 2009		Rechnung 2008	
	Aufwand	Ertrag	Aufwand	Ertrag	Aufwand	Ertrag
220 Sonderschulen	154 000		202 000		131 801.05	
361.00 Beiträge an Kanton	144 000		192 000		114 424.60	
362.00 Beiträge an Therapiestellen	10 000		10 000		17 376.45	
240 Schulliegenschaften / Anlagen (Burgschulh., a. Schulhaus, KG Dorf)	535 100	8 400	539 600	8 400	540 083.99	8 400.00
301.00 Besoldungen	258 000		255 000		236 355.95	
303.00 Arbeitgeberbeiträge AHV, ALV, FAK	25 800		25 500		24 967.20	
304.00 Arbeitgeberbeiträge Pensionskasse	31 000		30 600		26 793.10	
311.00 Anschaffungen Mobiliar, Maschinen	3 000		5 000		1 876.25	
312.00 Energie, Wasser, Heizkosten	40 000		40 000		32 106.30	
313.00 Verbrauchs- und Reinigungsmaterial	8 500		8 500		8 393.50	
314.00 Unterhalt Schulhäuser und Anlagen	38 800		32 000		70 631.10	
315.00 Unterhalt Maschinen und Geräte	3 000		3 000		1 129.24	
318.50 Kehrichtentsorgung, Schwemmgebühren	8 000		9 000		3 475.70	
331.00 Ordentliche Abschreibungen	88 000		95 000		105 000.00	
393.00 Anteil Kapitalzinsen	31 000		36 000		29 355.65	
427.00 Liegenschaftserträge		8 400		8 400		8 400.00
241 Mehrzweckareal	545 500	2 000	597 000	2 000	583 407.85	700.00
311.00 Anschaffungen	9 500		9 000		2 749.95	
312.00 Energie, Wasser, Heizkosten	60 000		60 000		53 277.40	
313.00 Verbrauchs- und Reinigungsmaterial	15 000		15 000		14 713.95	
314.00 Baulicher Unterhalt	35 000		40 000		43 644.80	
315.00 Unterhalt Maschinen, Geräte	20 000		20 000		16 744.30	
318.50 Kehrichtentsorgung, Schwemmgebühren	10 000		10 000		8 223.00	
319.00 Übriger Aufwand	1 000		1 000		625.35	
331.00 Ordentliche Abschreibungen	293 000		321 000		347 300.05	
393.00 Anteil Kapitalzinsen	102 000		121 000		96 129.05	
434.00 Benützungsgebühren		2 000		2 000		700.00

	Voranschlag 2010		Voranschlag 2009		Rechnung 2008	
	Aufwand	Ertrag	Aufwand	Ertrag	Aufwand	Ertrag
3 Kultur und Freizeit	39 400		37 900		33 127.70	
300 Kulturförderung	33 300		31 800		27 493.70	
365.00 Beiträge an						
365.10 – Musikgesellschaft	6 000		6 000		6 000.00	
365.20 – Nachwuchsförderung MGR	7 000		7 000		6 190.00	
365.30 – Kirchenchor	800		800		800.00	
365.50 – Ritschbörg-Schränzer	200		200		200.00	
365.55 – Schwäfälhäxä	100		100			
365.60 – Narrhalla	400		400		400.00	
365.70 – OK Kinderfasnacht	500		500		500.00	
365.80 – 1.-August-Feier	1 000		1 000		1 000.00	
365.90 – Marchring	5 100	1	100		100.00	
365.91 – Jugendmusik Siebnen	700		700		700.00	
365.94 – Beiträge an MZG-Benützung	1 000		1 000		3 333.70	
365.95 – Übrige Beiträge	1 000		6 000		270.00	
366.00 Kultur- und Jugendkommission	5 000		5 000		5 000.00	
366.10 Seniorenrat	4 500	2	3 000		3 000.00	
340 Sport und Freizeit	6 100		6 100		5 634.00	
365.00 Beiträge an						
365.10 – Turnverein STV	1 000		1 000		1 000.00	
365.20 – Damenturnverein	700		700		700.00	
365.30 – Freiwillige Feuerwehr	500		500		500.00	
365.40 – Feldschützengesellschaft	500		500		500.00	
365.50 – Skiclub	200		200		200.00	
365.60 – Veloclub	200		200		200.00	
365.70 – Unihockeyclub	300		300		300.00	
365.80 – Seniorenturnen	200		200		200.00	
365.85 – Jugendförderung FC Buttikon	500		500		500.00	
365.90 – Fischerzunft	200		200		200.00	
365.95 – Pro Juventute / Ferienpass	1 800		1 800		1 334.00	

1 300.365.90 Marchring

Spendenbeitrag an die neue Broschüre des Marchrings über die Gemeinde Reichenburg (Verfasser Dr. Beat Glaus) CHF 5000.–, Jahresbeitrag CHF 100.–.

2 300.366.10 Seniorenrat

Erhöhung der Jahresentschädigung des Seniorenrates für vermehrte Aktiv-Einsätze.

	Voranschlag 2010		Voranschlag 2009		Rechnung 2008	
	Aufwand	Ertrag	Aufwand	Ertrag	Aufwand	Ertrag
4 Gesundheit	93 000		92 500		88 536.95	
440 Ambulante Krankenpflege	80 000		79 500		79 487.00	
365.10 Spitex	79 000		79 000		78 987.00	
365.30 SZ Verein für Sozialpsychiatrie	100		100		100.00	
365.40 Beitrag an Samariterverein	400		400		400.00	
365.50 Entlastungsdienst SRK	500					
460 Schulgesundheitsdienst	9 200		9 200		6 910.00	
313.00 Betriebs- und Verbrauchsmaterial	500		500		255.00	
317.00 Spesenentschädigungen	2 200		2 200		1 890.00	
318.00 Schul- und zahnärztliche Untersuchungen	6 500		6 500		4 765.00	
470 Lebensmittelkontrolle	3 800		3 800		2 139.95	
318.00 Dienstleistungen, Honorare	1 000		1 000			
361.00 Laboratorium der Urkantone	2 800		2 800		2 139.95	
5 Soziale Wohlfahrt	1 761 800	416 000	1 608 400	361 900	1 446 255.25	492 505.84
500 Sozialversicherungen	456 000		367 400		351 861.00	
361.00 Beiträge an Kanton	392 200		367 400		351 861.00	
362.00 Pflegefinanzierung KVG	63 800					
520 Krankenversicherung	72 900		147 000		53 542.00	
361.00 Beiträge an Kanton	72 900		147 000		53 542.00	
570 Alters- und Pflegeheim «zur Rose»	179 000	44 000	191 000	45 900	176 689.55	59 426.49
331.00 Ordentliche Abschreibungen	116 000		126 000		138 000.00	
380.00 Rechnungsdefizit	23 000		21 000			
393.00 Anteil Kapitalzinsen	40 000		44 000		38 689.55	
452.00 Betriebsbeitrag Gemeinde Tuggen		44 000		45 900		31 738.10
480.00 Rechnungsüberschuss						27 688.39

¹ **500.361.00 Beiträge an Kanton**

Seit dem Jahr 2008 werden die Gemeindebeiträge an die AHV und IV direkt vom Kanton übernommen. Der Anteil an die Ergänzungsleistungen ist wie bis anhin von den Gemeinden zu entrichten.

	Voranschlag 2010		Voranschlag 2009		Rechnung 2008	
	Aufwand	Ertrag	Aufwand	Ertrag	Aufwand	Ertrag
580 Wirtschaftliche Sozialhilfe	856 900	236 900	723 500	202 500	718 678.20	318 369.30
366.10 Schweizer Bürger in der Gemeinde	339 900		280 000		294 458.15	
366.20 Ausländer	375 500		305 000		276 121.15	
366.30 Gemeindebürger in anderen Kantonen	58 100		56 000		81 338.90	
366.50 Alimentenbevorschussung	83 400		82 500		66 760.00	
436.20 Persönliche Rückerstattungen		101 500		110 000		172 220.45
436.30 Vereinnahmte AHV- / IV-Renten		59 400		20 000		23 100.20
436.50 Rückerstattung Alimente		50 000		61 000		58 801.10
461.00 Rückerstattung anderer Kantone		26 000		11 500		64 247.55
581 Asylwesen	103 500	120 100	81 500	103 500	75 948.60	81 811.30
318.00 Dienstleistungen	2 500		1 500		987.55	
366.20 Unterstützungsbeiträge	101 000		80 000		74 961.05	
436.00 Rückerstattungen		3 000		5 000		899.05
461.10 Rückerstattungen vom Kanton		68 600		50 000		32 508.25
491.00 Interne Verrechnung Finanzierung Bürgerheim		48 500		48 500		48 404.00
589 Übrige Sozialhilfe, Fürsorgeverwaltung	93 500	15 000	98 000	10 000	69 535.90	32 898.75
301.00 Besoldungen	59 000		58 000		45 195.75	
303.00 Arbeitgeberbeiträge AHV, ALV, FAK	5 900		5 800		6 621.85	
304.00 Arbeitgeberbeiträge Pensionskasse	5 500		5 400		5 387.00	
309.00 Aus- und Weiterbildung	2 000		2 000			
310.00 Drucksachen, Fachliteratur	1 500		1 500		1 135.85	
317.00 Spesenentschädigungen	1 500		1 500		994.70	
319.00 Übriger Aufwand	3 500		13 000		881.75	
365.20 Fremdplatzierungen	1 000		1 000			
365.30 Beitrag an Pro Infirmis	1 000		1 000		1 000.00	
365.40 Frauen- und Müttergemeinschaft	300		300		300.00	
365.50 Altersnachmittag	800		800		800.00	
365.60 Mittagstisch	500		500		500.00	
365.80 Leistungsvereinbarungen	9 000		5 200		5 737.00	
365.90 Beiträge an diverse Institutionen	2 000		2 000		982.00	
431.00 Einbürgerungsgebühren		15 000		10 000		21 500.00
436.00 Rückerstattungen Dritter						11 398.75

	Voranschlag 2010		Voranschlag 2009		Rechnung 2008	
	Aufwand	Ertrag	Aufwand	Ertrag	Aufwand	Ertrag
6 Verkehr	585 000	39 100	705 100	39 100	449 863.85	41 116.00
620 Gemeindestrassen	360 000		481 000		266 497.85	
314.00 Winterdienst	60 000		60 000		57 193.60	
314.10 Strassenreinigung	18 000		18 000		14 816.75	
314.20 Strassenbeleuchtung					6 061.95	
314.30 Strassenunterhalt	42 000		50 000		34 538.10	
318.00 Dienstleistungen, Honorare	10 000		10 000			
331.00 Ordentliche Abschreibungen	171 000		252 000		132 450.20	
393.00 Anteil Kapitalzinsen	59 000		91 000		21 437.25	
650 Regionalverkehr	225 000	39 100	224 100	39 100	183 366.00	41 116.00
361.00 Beitrag an öffentlichen Verkehr	185 900		185 000		146 816.00	
361.20 Generalabonnement	39 100		39 100		36 550.00	
434.00 Benützungsgebühren GA		39 100		39 100		41 116.00
7 Umwelt, Raumordnung	972 600	727 700	803 100	669 900	741 030.14	622 336.49
710 Abwasserbeseitigung (Spezialfinanzierung)	593 700	593 700	534 900	534 900	467 027.75	467 027.75
314.10 Unterhalt Kanäle und Leitungsnetz	25 000		25 000		19 619.05	
314.20 Baulicher Unterhalt	20 000		20 000		19 123.30	
318.30 Planungs- und Projektkosten	20 000		25 000		33 612.40	
319.00 Übriger Aufwand	3 000		3 000		3 293.45	
331.00 Ordentliche Abschreibungen	188 000		132 000		20 224.40	
352.20 Betriebskostenbeiträge ARA	247 700		270 900		252 070.85	
380.00 Rechnungsüberschuss					82 022.00	
390.00 Int. Verrechnung Personalaufwand	25 000		25 000		25 000.00	
393.00 Kapitalzinsen	65 000		34 000		12 062.30	
429.00 Zins Spezialfinanzierung		15 000		15 000		17 812.55
434.00 Abwassergebühren		505 000		495 000		449 215.20
480.00 Rechnungsdefizit		73 700		24 900		

- 1 **620.314.20 Strassenbeleuchtung**
Diese Position wird inskünftig durch die EW-Rechnung abgedeckt.
- 2 **620.314.30 Strassenunterhalt**
Flickarbeiten an bestehenden Strassen CHF 25 000.–, Saläranteil Hauswarte für Strassenunterhaltsarbeiten CHF 10 000.–, Signalisationen, Markierungen und Diverses CHF 7000.–.
- 3 **620.318.00 Dienstleistungen und Honorare**
Diverse Beratungen (Kosten Ingenieur usw.) und Vorprojekte.
- 4 **650.361.00 Beitrag an öffentlichen Verkehr**
Höhere Gemeindeanteile infolge Einführung des neuen Finanzausgleichs NFA zwischen Bund und Kantonen.
- 5 **710.318.30 Planungs- und Projektierungskosten**
Kostenanteil Gemeinde an REP CHF 14 000.–, Honorare Ingenieur CHF 6000.–.
- 6 **710.434.00 Abwassergebühren**
Erhöhung der Abwassergebühren per 01.01.2010 von bisher CHF 2.25 auf neu CHF 2.40 pro m³ Frischwasserbezug (exkl. 7.6% MwSt.) Erhöhung genehmigt durch die Annahme der Volksabstimmung vom 8. Februar 2009.

	Voranschlag 2010		Voranschlag 2009		Rechnung 2008	
	Aufwand	Ertrag	Aufwand	Ertrag	Aufwand	Ertrag
720 Abfallbeseitigung (Spezialfinanzierung)	132 000	132 000	134 000	134 000	154 048.74	154 048.74
310.00 Drucksachen, Inserate, Spesen	2 000		2 000		1 248.90	
314.00 Unterhalt Sammelstellen	45 000		45 000		66 066.81	
314.10 Biotopschutz Reumeren	1 000		1 000		1 000.00	
318.00 Fuhren- und Verbrennungskosten Dienstleistungen	25 000		25 000		30 800.10	
319.00 Übriger Aufwand	3 000		3 000		1 159.48	
352.00 Betriebskostenbeitrag ZAM	29 200		32 000		28 773.45	
380.00 Rechnungsüberschuss	1 800		1 000			
390.00 Int. Verrechnung Personalaufwand	25 000		25 000		25 000.00	
429.00 Zins Spezialfinanzierung		3 000		3 000		6 021.75
434.00 Kehrichtgebühren		129 000		131 000		125 439.50
480.00 Rechnungsdefizit						22 587.49
740 Friedhof und Bestattung	78 500	2 000	65 500	1 000	57 914.85	1 260.00
311.00 Anschaffungen	6 000		1 000		2 876.75	
314.00 Unterhalt Anlagen und Gebäude	51 500		45 000		37 013.30	
318.00 Todesfallkosten	15 500		15 000		13 800.00	
318.50 Kehrichtentsorgung	4 000		3 000		3 386.50	
319.00 Übriger Aufwand	1 500		1 500		838.30	
434.00 Bestattungsgebühren		2 000		1 000		1 260.00
780 Übriger Umweltschutz	18 400		18 700		28 914.10	
311.00 Anschaffungen Sammelbehälter	3 000		3 000		974.90	
313.00 Verbrauchsmaterial	2 000		2 000			
314.00 Baulicher Unterhalt	1 000		1 000			
319.00 Übriger Aufwand	3 500		3 500		4 020.65	
352.00 Entschädigung an Zweckverbände	4 700		5 000		4 661.60	
361.00 Tierkörperentsorgung	4 200		4 200		19 256.95	
790 Raumordnung	150 000		50 000		33 124.70	
318.00 Orts- und Raumplanung	60 000		35 000		33 124.70	
318.30 Gemeindeplanung, GEPLANKO	15 000		15 000			
318.40 Planungs- und Projektkredit Neue Gemeindeverwaltung	75 000					

1 **720.314.00 Unterhalt Sammelstellen**

Miete Areal SBB, Strom, jährliche Containerreinigungen, Kehrichtentsorgung und Personalkosten CHF 39 000.–, Erstellung Containerboxen CHF 6000.–.

2 **740.311.00 Anschaffungen**

Anschaffung EDV-Programm TOMBA für die Friedhofverwaltung CHF 4500.–, Diverses CHF 1500.–.

3 **740.314.00 Unterhalt Anlagen und Gebäude**

Sanierung der unteren Friedhofmauer (Nord / West), Gräberräumung beim unteren Friedhof, Laufende Unterhaltsarbeiten, Erweiterung Plattenweg zwischen den Gräberreihen.

4 **780.311.00 Anschaffungen**

Neue Robidog-Behälter inkl. Ersatzteile, diverses Kleinmaterial.

5 **780.319.00 Übriger Aufwand**

Bewirtschaftungsbeiträge CHF 2500.–, sofortige Umweltschutzmassnahmen CHF 1000.–.

6 **790.318.00 Orts- und Raumplanung**

Laufende Arbeiten der Erschliessungs-Zonen- und Schutzzonenplanung Ebnet, Rietly und Hirschlen, Anpassungen Nutzungsplanung an Naturgefahrenkarte CHF 50 000.–, allgemeine Planerarbeiten [Stellungnahmen, Studien, Konzepte] CHF 5000.–, Betrieb Dokumentationsstelle und weitere Digitalisierungen CHF 5000.–.

	Voranschlag 2010		Voranschlag 2009		Rechnung 2008	
	Aufwand	Ertrag	Aufwand	Ertrag	Aufwand	Ertrag
8 Volkswirtschaft	20 600	3 000	23 500	3 000	16 934.35	2 920.00
800 Landwirtschaft	6 900		7 800		6 933.35	
318.00 Betriebs- und Viehzählungen	2 150		2 150		2 200.00	
319.10 Abgabe an Linthverwaltung	1 600		1 600		1 510.30	
319.20 Rütibach-Perimeter	2 200		3 100		2 273.05	
365.10 Beitrag Bauernvereinigung	300		300		300.00	
365.20 Beitrag Viehzuchtgenossenschaft	450		450		450.00	
365.30 Beitrag Milchgenossenschaft I + II	200		200		200.00	
830 Tourismus, kommunale Werbung	10 900	3 000	10 900	3 000	5 820.00	2 920.00
313.00 Unterhaltsbeitrag EVR	7 500		7 500		2 500.00	
365.00 Beitrag Einwohner- / Verkehrsverein	400		400		400.00	
371.00 Beitrag Wanderwege an EVR	3 000		3 000		2 920.00	
471.00 Beitrag Kanton an Wanderwege		3 000		3 000		2 920.00
840 Industrie, Gewerbe, Handel	2 800		4 800		4 181.00	
365.00 Beiträge an private Institutionen			2 000		2 000.00	
365.10 Forum Lebendiges Linthgebiet FLL	2 800		2 800		2 181.00	

¹ **830.313.00 Unterhaltsbeitrag EVR**

Zusätzlicher Gemeindebeitrag an die Instandstellung der Verbindungswanderwege sowie deren Beschilderung und Markierung CHF 5000.-, jährlicher Unterhaltsbeitrag EVR CHF 2500.-.

² **830.371.00 Beitrag Wanderwege an EVR**

² **830.471.00 Beitrag Kanton an Wanderwege**

Kantonsbeitrag an den Unterhalt der Verbindungswanderwege der Gemeinde Reichenburg.

	Voranschlag 2010		Voranschlag 2009		Rechnung 2008	
	Aufwand	Ertrag	Aufwand	Ertrag	Aufwand	Ertrag
9 Finanzen und Steuern	507 500	7 229 300	528 500	7 371 200	1 671 425.85	7 710 227.01
900 Gemeindesteuern	114 000	4 396 000	103 000	4 646 000	151 776.06	5 389 953.40
329.00 Steuerskonti	33 000		32 000		33 112.36	
330.00 Abschreibung Steuerverluste	80 000		70 000		118 349.25	
351.00 Pauschale Steueranrechnung	1 000		1 000		314.45	
400.00 Ordentliche Steuern natürliche Personen, laufendes Jahr		3 900 000		3 980 000		3 939 896.95
400.10 Ordentliche Steuern natürliche Personen, Vorjahre		200 000		250 000		817 929.75
400.20 Nach- und Strafsteuern, natürliche Personen		2 000		2 000		18 377.55
400.30 Eingang abgeschriebener Steuern natürliche Personen		5 000		5 000		967.10
400.40 Quellensteuern		90 000		90 000		137 811.80
400.50 Lotteriegewinn-, Liquidations- und Kapitalabfindungssteuern		20 000		60 000		17 246.05
401.00 Ordentliche Steuern juristische Personen, laufendes Jahr		150 000		200 000		178 168.10
401.10 Ordentliche Steuern juristische Personen, Vorjahre		20 000		50 000		4 145.45
401.20 Nach- und Strafsteuern juristische Personen						1 740.40
404.00 Handänderungssteuern						263 590.00
406.00 Hundesteuern		9 000		9 000		10 080.25
920 Finanzausgleich		1 761 600		1 890 900		1 628 000.00
444.10 Steuerkraftabschöpfung		1 233 300		1 012 900		973 000.00
444.20 Normaufwandausgleich		528 300		878 000		655 000.00
931 Anteile an kantonalen Steuern		737 200		473 800		447 000.00
441.00 Grundstückgewinnsteuern		737 200		473 800		447 000.00
940 Kapitaldienst	345 000	334 000	377 000	360 000	241 543.96	239 992.51
318.00 Dienstleistungen	4 000		4 000		493.51	
321.00 Passivzinsen	5 000		5 000			
321.10 Vergütungszinsen auf Steuerrückzahlungen	10 000		10 000		9 490.00	
322.00 Zinsen auf langfristigen Schulden	313 000		345 000		205 140.90	
323.00 Zinsen Spezialfinanzierungen	13 000		13 000		26 419.55	
420.00 Aktivzinsen		10 000		10 000		21 672.71
421.10 Verzugszinsen von Steuern		11 000		5 000		13 178.90
493.00 Interne Verrechnung Kapitalzinsen		313 000		345 000		205 140.90
945 Liegenschaft Ebnet	48 500	500	48 500	500	48 404.00	5 281.10
391.00 Interne Verrechnung Finanzierung Bürgerheim	48 500		48 500		48 404.00	
423.00 Liegenschaftserträge		500		500		5 281.10
999 Abschluss					1 229 701.83	
912.00 Ertragsüberschuss					1 229 701.83	

Zusammenzug der Investitionsrechnung

	Voranschlag 2010		Voranschlag 2009		Rechnung 2008	
	Ausgaben	Einnahmen	Ausgaben	Einnahmen	Ausgaben	Einnahmen
Investitionsrechnung	4 803 000	1 450 000	3 343 000	1 250 000	1 024 887.30	991 353.90
Zunahme der Netto-Investitionen		3 353 000		2 093 000		33 533.40
1 Öffentliche Sicherheit						
Netto-Einnahmen	150 000	150 000	250 000	250 000	23 835.70 70 664.30	94 500.00
2 Bildung						
Netto-Ausgaben					102 300.05	102 300.05
6 Verkehr						
Netto-Ausgaben	1 100 000	1 100 000	1 550 000	1 550 000	766 750.20	61 300.00 705 450.20
7 Umwelt, Raumordnung						
Netto-Ausgaben	3 553 000	1 450 000	1 543 000	1 250 000	132 001.35	835 553.90
Netto-Einnahmen		2 103 000		293 000	703 552.55	

Artengliederung der Investitionsrechnung

	Voranschlag 2010		Voranschlag 2009		Rechnung 2008	
	Ausgaben	Einnahmen	Ausgaben	Einnahmen	Ausgaben	Einnahmen
5 Ausgaben	4 803 000		3 343 000		1 180 687.30	
50 Sachgüter	4 773 000		3 300 000		975 337.10	
501 Tiefbauten	4 623 000		3 050 000		849 201.35	
503 Grundstücke / Hochbauten	150 000		250 000		126 135.7	
56 Eigene Beiträge	30 000		43 000		49 550.20	
562 Gemeinden, Bezirke und Zweckverbände	30 000		43 000		49 550.20	
59 Passivierungen					155 800.00	
590 Netto-Investitionsabnahme					155 800.00	
6 Einnahmen		1 450 000		1 250 000		1 180 687.30
61 Nutzungsabgaben und Vorteilsentgelte		1 450 000		1 250 000		573 576.95
610 Anschlussgebühren		1 450 000		1 250 000		417 776.95
611 Erschliessungsbeiträge						155 800.00
65 Vorteilsabgeltungen						417 776.95
650 Entnahme aus Verpflichtungen von Vorteilsabgeltungen						417 776.95

Details zur Investitionsrechnung

	Voranschlag 2010		Voranschlag 2009		Rechnung 2008	
	Ausgaben	Einnahmen	Ausgaben	Einnahmen	Ausgaben	Einnahmen
1 Öffentliche Sicherheit	150 000		250 000		23 835.70	94 500.00
150 Militär	150 000		250 000		23 835.70	
503.10 Schiessplatzsanierung, Kugelfang	150 000		250 000		23 835.70	
160 Zivilschutz						94 500.00
611.00 Ersatzbeiträge für Schutzraumbauten						94 500.00
2 Bildung					102 300.05	
241 Mehrzweckareal					102 300.05	
503.20 MZA: Infrastrukturverbesserungen MZG					102 300.05	
6 Verkehr	1 100 000		1 550 000		766 750.20	61 300.00
620 Gemeindestrassen	1 100 000		1 550 000		766 750.20	61 300.00
501.00 Tiefbauten	1 100 000		1 550 000		766 750.20	
611.00 Erschliessungsbeiträge						61 300.00

¹ **620.501.00 Tiefbauten**

- Sanierung Mühleweg CHF 40 000.– (aus Gesamtkredit 2004)
- Groberschliessung Mühlestrasse / Glänternstrasse (Gläntern–Autobahnzubringer), 3. Etappe CHF 1 000 000.–.
- Strassenanpassungen im Zusammenhang mit Kanalisationssanierungen, diverse kleinere Unterhaltsarbeiten und Unvorhergesehenes, CHF 60 000.–.

Details zur Investitionsrechnung

	Voranschlag 2010		Voranschlag 2009		Rechnung 2008	
	Ausgaben	Einnahmen	Ausgaben	Einnahmen	Ausgaben	Einnahmen
7 Umwelt, Raumordnung	3 553 000	1 450 000	1 543 000	1 250 000	132 001.35	835 553.90
710 Abwasserbeseitigung (Spezialfinanzierung)	3 553 000	1 450 000	1 543 000	1 250 000	132 001.35	835 553.90
501.00 Kanalisationen	3 523 000		1 500 000		82 451.15	
562.00 ARA-Erweiterung	30 000		43 000		49 550.20	
610.00 Anschlussgebühren		1 450 000		1 250 000		417 776.95
650.00 Entnahme aus Verpflichtungen Anschlussgebühren						417 776.95

¹ **710.501.00 Kanalisationen**

- Neuer Meteorwasserkanal (Bach) / Hochwasserschutz Allmeindli-Schmidhof-Schwaderaugraben CHF 3 000 000.-.
- Groberschliessung Meteorwasserableitung Gläntern-Vorfluter CHF 200 000.-.
- Schmutzwasserleitung und Pumpstation Gläntern CHF 100 000.-.
- Ausbau / Erneuerung ARA-Anlagen Reichenburg CHF 33 000.-.
- Süsswinkel, Leitungsumlegung CHF 190 000.-.

Artengliederung Finanzplan der Laufenden Rechnung

Artengliederung der Laufenden Rechnung	Budget 2010		Finanzplan 2011		Finanzplan 2012		Finanzplan 2013	
	Aufwand	Ertrag	Aufwand	Ertrag	Aufwand	Ertrag	Aufwand	Ertrag
3 Aufwand	9 775 800		9 986 000		10 123 700		10 239 800	
30 Personalaufwand	3 976 400		4 063 000		4 210 100		4 368 700	
31 Sachaufwand	1 548 450		1 391 650		1 380 650		1 373 850	
32 Passivzinsen	374 000		417 000		397 000		371 000	
33 Abschreibungen	972 000		1 065 000		1 027 000		954 000	
35 Entschädigung an Gemeinwesen	347 800		371 700		378 700		379 700	
36 Eigene Beiträge	2 083 350		2 204 350		2 266 950		2 347 250	
37 Durchlaufende Beiträge	3 000		3 000		3 000		3 000	
38 Einlagen in Spezialfinanzierung	59 300		1 800		11 800		19 800	
39 Interne Verrechnungen	411 500		468 500		448 500		422 500	
4 Ertrag		9 393 100		9 653 900		9 601 100		9 635 300
40 Steuern		4 396 000		4 546 000		4 616 200		4 696 400
42 Vermögenserträge		53 900		54 900		55 900		55 900
43 Entgelte		1 401 600		1 370 700		1 440 700		1 465 700
44 Anteile und Beiträge ohne Zweckbindung		2 498 800		2 498 800		2 498 800		2 498 800
45 Rückerstattung von Gemeinwesen		100 500		101 000		101 000		104 000
46 Beiträge für eigene Rechnung		454 100		445 000		455 000		460 000
47 Durchlaufende Beiträge		3 000		3 000		3 000		3 000
48 Entnahmen aus Spezialfinanzierung		73 700		226 000		69 000		10 000
49 Interne Verrechnungen		411 500		408 500		361 500		341 500

Artengliederung Finanzplan der Investitionsrechnung

Artengliederung der Investitionsrechnung	Budget 2010		Finanzplan 2011		Finanzplan 2012		Finanzplan 2013	
	Ausgaben	Einnahmen	Ausgaben	Einnahmen	Ausgaben	Einnahmen	Ausgaben	Einnahmen
5 Ausgaben	4 803 000		5 835 000		1 615 000		800 000	
50 Sachgüter	4 773 000		5 835 000		1 615 000		800 000	
56 Eigene Beiträge	30 000							
6 Einnahmen		1 450 000		3 650 000		1 000 000		700 000
61 Nutzungsabgaben und Vorteilsentgelte		1 450 000		3 650 000		1 000 000		700 000

Funktionale Gliederung der Investitionen

Zusammenzug der Investitionen	Finanzplan 2011		Finanzplan 2012		Finanzplan 2013	
	Ausgaben	Einnahmen	Ausgaben	Einnahmen	Ausgaben	Einnahmen
Total						
0 Allgemeine Verwaltung Neue Gemeindeverwaltung	1 500 000 1 500 000	0	800 000 800 000	0	0	0
1 Öffentliche Sicherheit Neues Mannschaftsfahrzeug Schadenwehr Sanierung Kugelfang	300 000 150 000 150 000	0	0	0	0	0
6 Verkehr Strassensanierungen	500 000 500 000	1 900 000 1 900 000	230 000 230 000	0	400 000 400 000	0
7 Umwelt und Raumordnung Meteornwasserleitungen	3 535 000 3 535 000	1 750 000 1 750 000	585 000 585 000	1 000 000 1 000 000	400 000 400 000	700 000 700 000

Notizen

Elektrizitätswerk Reichenburg – Laufende Rechnung

	Voranschlag 2010		Voranschlag 2009		Rechnung 2008	
	Aufwand	Ertrag	Aufwand	Ertrag	Aufwand	Ertrag
8 Energieversorgung	2 774 500	2 774 500	3 480 200	3 480 200	2 111 123.55	2 111 123.55
860 Elektroversorgung	2 774 500	2 774 500	3 480 200	3 480 200	2 111 123.55	2 111 123.55
300.00 Entschädigung Tag- und Sitzungsgelder	1 500		1 500		520.00	
301.00 Besoldung Personal	65 000		90 000		53 654.85	
303.00 Sozialversicherungsbeiträge	6 000		5 700		4 681.75	
309.00 Übriger Personalaufwand	2 000		2 000		1 346.25	
310.00 Büromaterial, Drucksachen, Inserate, Werbung	3 500		3 500		2 625.80	
311.00 Ausbau TS, Leitungsnetz und Anlagen	295 000		380 000		291 535.10	
311.80 Anschaffungen Büromobiliar, Maschinen, Geräte, Fahrzeuge, EDV	25 000		55 000		23 846.10	
311.81 Zählerbewirtschaftung	50 000		90 000		35 742.45	
313.00 Betriebs- und Installationsmaterial	10 000		6 500		6 546.00	
314.00 Unterhalt TS, Leitungsnetz und Anlagen	475 000		510 000		223 241.85	
315.00 Unterhalt Büromobiliar, Maschinen, Geräte, Fahrzeuge, EDV	12 000		12 000		4 895.40	
316.00 Mietzinsen und Benützungskosten	10 000		12 000		7 529.65	
318.10 Funk, Pikett, Notdienst	16 000		25 000		19 123.85	
318.11 Porti, Spesen, Telefon, Fax	12 000		15 000		9 808.95	
318.12 Betreibungskosten	1 500		1 500		476.20	
318.13 Versicherungen	10 000		12 000		8 924.90	
318.14 Installationskontrollen	30 000		35 000		42 159.55	
318.15 Leitungskataster	35 000		25 000		16 626.45	
318.16 Netzbewertung	10 000		10 000		16 122.15	
318.17 Sicherheitskonzept	2 500		3 000		9 411.15	
318.20 Dienstleistungen	90 000		95 000		48 901.95	
319.00 Übriger Sachaufwand, Verbandsbeiträge	25 000		30 000		18 073.00	
321.00 Bank- / PC-Zinsen, Verzugszinsen	500		500		600.00	
329.00 Erlösminderungen	50 000		60 000		45 582.45	
330.00 Debitorenverluste	10 000		10 000		6 598.10	
331.00 Ordentliche Abschreibungen	73 000		75 000		31 973.60	
352.00 Abgaben an Gemeinde	55 000		55 000		55 000.00	
353.00 Energieankauf	1 280 000		1 650 000		1 125 576.05	
353.10 Systemdienstleistungen SDL	56 000		140 000			
353.20 Einspeisevergütung KEV	63 000		70 000			
422.00 Zinserträge		20 000		20 000		23 438.10
431.00 Energieverkauf		2 310 000		3 000 000		1 993 781.75
436.10 Rückerstattung Betreibungskosten		500		500		166.55
436.11 Mahnspesen aus Fakturierung		5 000		6 000		4 624.35
439.10 Zählermontagen		12 000		15 000		7 721.80
439.11 Baukostenverrechnung		160 000		120 000		18 836.55
439.12 Übrige Erträge		10 000		5 000		15 550.60
480.00 Entnahme aus Eigenkapital		257 000		313 700		47 003.85

Alle Konten

Aufgrund der Umstellung des Rechnungsrythmus enthält das Budget 2009 fünf Quartale. Für das Jahr 2010 wurden wieder 4 Quartale budgetiert.

1 860.301.00

Mehraufwand infolge Umsetzung Strommarktliberalisierung.

2 860.314.00

Jährlicher Unterhalt und Sanierung TS Kronenwis.

3 860.318.15

Mehraufwand infolge erhöhter Bautätigkeit.

4 860.318.20

Mehraufwand infolge erhöhter Bautätigkeit und Umsetzung Strommarktliberalisierung.

	Voranschlag 2010		Voranschlag 2009		Rechnung 2008	
	Ausgaben	Einnahmen	Ausgaben	Einnahmen	Ausgaben	Einnahmen
8 Energieversorgung	892 000	327 000	955 000	363 000	403 521.80	301 545.20
860 Elektroversorgung	892 000	327 000	955 000	363 000	403 521.80	301 545.20
501.10 Strassenbeleuchtung	52 000		60 000			
501.20 Kabelnetz	450 000		260 000		271 568.00	
501.40 Verteilboxen	10 000		35 000		55 182.25	
503.00 Trafostationen	380 000		600 000		76 771.55	
610.00 Anschlussgebühren		235 000		230 000		173 060.00
611.00 Erschliessungsbeiträge		92 000		133 000		128 485.20
¹ 860.501.20; 860.503.00 Erschliessung Süsswinkel und Gläntern.						

Betriebsrechnung Alters- und Pflegeheim «zur Rose»

	Voranschlag 2010		Voranschlag 2009		Rechnung 2008	
	Aufwand	Ertrag	Aufwand	Ertrag	Aufwand	Ertrag
2 Aufwand	4 250 000	4 250 000	4 205 000	4 205 000	4 337 045.00	4 337 045.00
21 Personalaufwand	3 390 000		3 345 000		3 313 322.05	
Besoldungen	2 900 000		2 875 000		2 840 442.75	
Sozialleistungen	450 000		430 000		436 673.35	
Personalnebenaufwand	40 000		40 000		36 205.95	
22 Sachaufwand	860 000		860 000		841 034.56	
Lebensmittel	270 000		270 000		268 958.24	
Medizinischer Bedarf	70 000		70 000		65 955.00	
Haushalt	60 000		60 000		57 273.31	
Unterhalt und Reparaturen	140 000		140 000		132 383.59	
Aufwand für Anlagennutzung	70 000		70 000		72 685.26	
Energie, Wasser	100 000		100 000		88 274.80	
Büro, Verwaltung	70 000		70 000		77 274.81	
Übriger Aufwand	80 000		80 000		78 229.55	
4 Ertrag		4 250 000		4 205 000		4 337 045.00
41 Heimtaxen		3 985 000		3 950 000		4 062 096.10
Pensions- und Pflgetaxen		3 985 000		3 950 000		4 062 096.10
42 Sonderleistungen		202 000		194 000		233 455.55
Medizinische Nebenleistungen		22 000		21 000		23 241.80
Aktivierungstherapie		2 000		0		2 405.50
Übrige Leistungen für HB		35 000		32 000		38 092.50
Miet- und Kapitalzinsen		5 000		3 000		7 241.20
Umsätze Cafeteria		110 000		110 000		128 325.20
Leistungen an Personal		28 000		28 000		34 149.35
43 Betriebsfremder Ertrag		40 000		40 000		41 493.35
Entnahme aus Rückstellungen						93 814.05
Verwaltung, Hauswart, Alterswohnungen		22 000		22 000		24 693.35
Mietertrag HL-Wohnung		18 000		18 000		16 800.00
Verlust / Gewinn	0	23 000	0	21 000	182 688.39	
Bildung Eigenkapital			0		155 000.00	
Rechnungsüberschuss					27 688.39	
Rechnungsdefizit		23 000		21 000		

Zusammenzug Betriebsrechnung Alters- und Pflegeheim «zur Rose»

	Voranschlag 2010		Voranschlag 2009		Rechnung 2008	
	Aufwand	Ertrag	Aufwand	Ertrag	Aufwand	Ertrag
Total	179 000	179 000	191 000	191 000	176 689.55	176 689.55
Leistungen durch Gemeinde		135 000		145 100		117 263.06
Zusammenzug	179 000	44 000	191 000	45 900	176 689.55	59 426.49
Verlust gemäss Betriebsrechnung	23 000		21 000			
Gewinn gemäss Betriebsrechnung						27 688.39
Betriebsbeitrag Gemeinde Tuggen		44 000		45 900		31 738.10
Ordentliche Abschreibungen Gebäude	116 000		126 000		138 000.00	
Anteil Kapitalzinsen	40 000		44 000		38 689.55	

Bericht und Antrag der Rechnungsprüfungskommission

der Gemeinde Reichenburg über den Voranschlag 2010

Geschätzte Mitbürgerinnen und Mitbürger

Die Rechnungsprüfungskommission hat den Voranschlag der Gemeinde Reichenburg für das Jahr 2010, bestehend aus der Laufenden Rechnung und der Investitionsrechnung geprüft. Der Aufbau und die Darstellung entsprechen den gesetzlichen Vorschriften.

Für die Erstellung des Voranschlages ist der Gemeinderat verantwortlich, während unsere Aufgabe darin besteht, diesen zu prüfen und zu beurteilen.

Unsere Prüfung erfolgte in der Art und Weise, dass wir in einer ersten Lesung mit dem Säckelmeister und dem Kassier, sowie anschliessend in einer weiteren Sitzung mit dem gesamten Gemeinderat, alle Posten ausführlich besprochen haben.

Der Voranschlag für die Laufende Rechnung weist einen Gesamtaufwand von CHF 9 775 800.– und einen Gesamtertrag von CHF 9 393 100.– auf. Somit resultiert ein Defizit von CHF 382 700.–.

Die RPK beantragt der Gemeindeversammlung, dem Budget 2010 sowie einer Reduktion des Steuerfusses um 11%, auf **neu 199% einer Einheit** zuzustimmen. Ebenfalls beantragen wir die Genehmigung der Investitionsrechnung in der Höhe von CHF 3 353 000.–.

Gemeinde Reichenburg
Rechnungsprüfungskommission

Luzia Aldighieri
Yvonne Smaniotto

Berichte und Anträge des Gemeinderates

Traktandum 1

WAHL VON 3 STIMMENZÄHLERN

Die Gemeindeversammlung beschliesst:

- 1.
- 2.
- 3.

Traktandum 2

VORLAGE UND GENEHMIGUNG DES VORANSCHLAGES 2010 DER RECHNUNG

- **DER GEMEINDE**
- **DES ALTERSWOHNHEIMES**
- **DES ELEKTRIZITÄTSWERKES**

Die Gemeindeversammlung beschliesst:

1. Der im Druck vorliegende Voranschlag der laufenden Verwaltungsrechnung und die Investitionsrechnung 2010 werden genehmigt.
 2. Der Steuerfuss für das Jahr 2010 wird von bisher 210% auf neu **199%** einer Einheit gesenkt.
-

Traktandum 3

GENEHMIGUNG DER BAUABRECHNUNG DES GESAMTKREDITES VON BRUTTO CHF 130 000.00 FÜR DEN EINBAU DES DECKBELAGES BEI SÄMTLICHEN AUSSENPLÄTZEN INKLUSIVE DER NOTWENDIGEN MARKIERUNGSARBEITEN BEIM MEHRZWECKGEBÄUDE

BERICHT

An der Gemeindeversammlung vom 18. April 2007 wurde der Verpflichtungskredit von CHF 8.5 Mio. für die neue Turnhalle, Sport- und Aussenanlagen sowie Infrastrukturverbesserungen MZG abgerechnet. Am 16. April 2008 haben die Stimmberechtigten den Gesamtkredit von CHF 130 000.00 für den Einbau des Deckbelages bei sämtlichen Aussenplätzen der Mehrzweckanlagen inklusive Markierung bewilligt.

Nach der positiven Volksabstimmung vom 1. Juni 2008 konnten die Deckbeläge inkl. der notwendigen Markierungsarbeiten im Sommer 2008 ausgeführt und definitiv fertiggestellt werden.

Dank sorgfältiger Budgetierung und günstiger Arbeitsvergaben wurde der bewilligte Kredit um CHF 27 699.95 unterschritten.

Abrechnung

Kosten gemäss Kostenvoranschlag	CHF	130 000.00
Baukostenabrechnung	CHF	102 300.05
<hr/>		
Minderkosten	CHF	27 699.95

BERICHT UND ANTRAG DER RECHNUNGSPRÜFUNGSKOMMISSION

Die Bauabrechnung für den Einbau des Deckbelages wurde durch die RPK geprüft und für in Ordnung befunden. Erfreulicherweise schliesst das Geschäft mit einer Kostenunterschreitung von Fr. 27 699.95 ab.

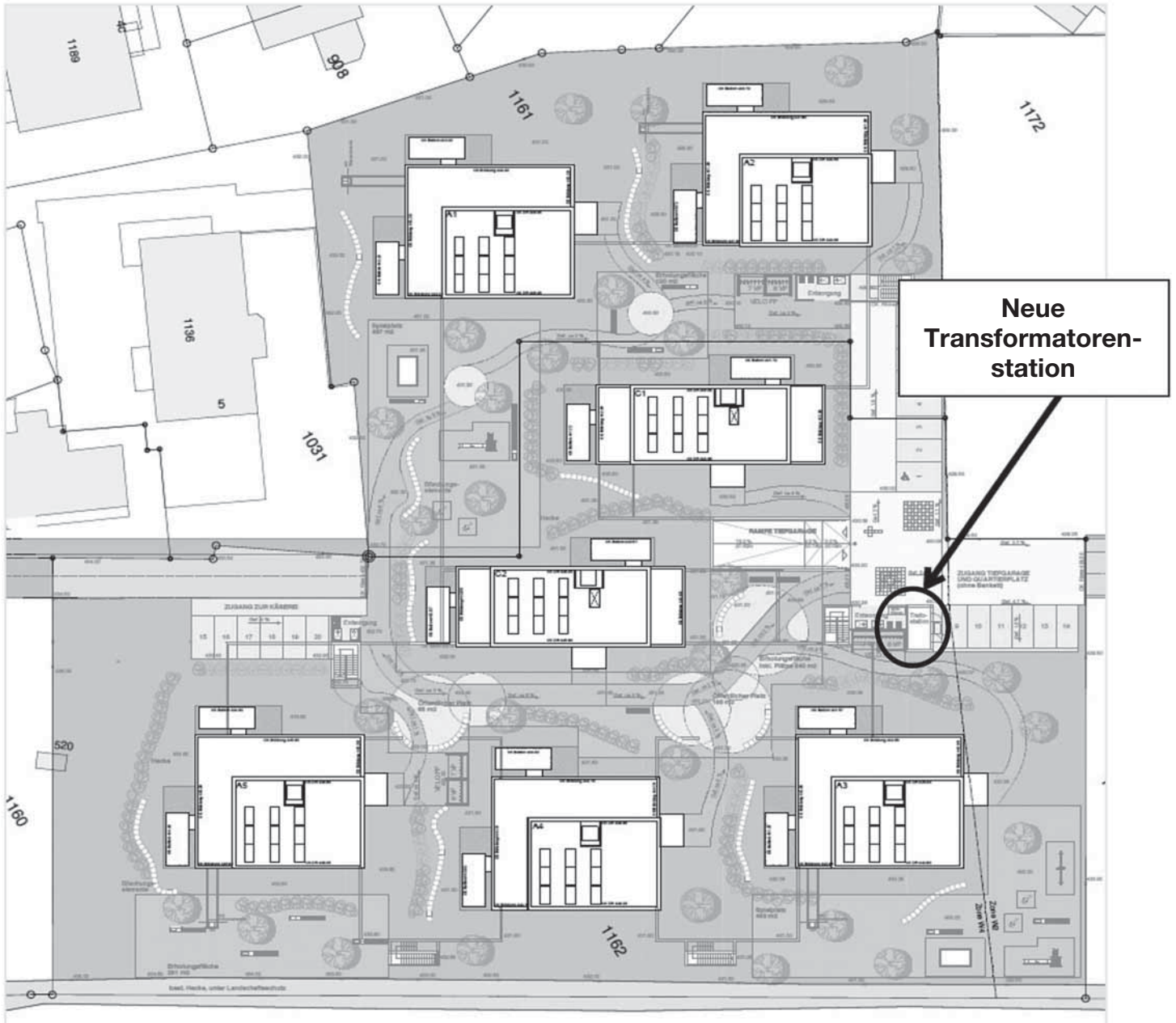
Die RPK beantragt der Gemeindeversammlung, die vorliegende Bauabrechnung zu genehmigen.

ANTRAG DES GEMEINDERATES

1. Die Bauabrechnung für den Einbau des Deckbelages bei sämtlichen Aussenplätzen inkl. der notwendigen Markierungsarbeiten beim Mehrzweckgebäude im Betrag von CHF 102 300.05 wird genehmigt.
2. Der Verpflichtungskredit von CHF 130 000.00 wird hiermit abgerechnet.

Traktandum 4

BESCHLUSSFASSUNG ÜBER EINEN VERPFLICHTUNGSKREDIT VON CHF 445 000.— (EXKL. MWST) FÜR DEN BAU EINER NEUEN TRANSFORMATORENSTATION SÜSSWINKEL INKLUSIVE ZULEITUNG.



BERICHT DES GEMEINDERATES

Im Gebiet Süsswinkel ist eine neue Wohnüberbauung geplant. Für die Groberschliessung ist eine neue Transformatorstation notwendig, die den Gemeindeteil Süsswinkel mit elektrischer Energie versorgt.

Die neue Transformatorstation Süsswinkel wird zwischen die Transformatorstation Mehrzweckgebäude und die Transformatorstation Kronenwis in den Mittelspannungsring geschaltet. Für die neue Transformatorstation muss im Gebiet Süsswinkel eine neue Rohranlage bis zur Kantonsstrasse verlegt werden. Ebenfalls werden neue Rohranlagen bis zur bestehenden Verteilkabine Süsswinkel 51 (Nord) verlegt. Zu den Transformatorstationen Mehrzweckgebäude und Kronenwis wird je ein neues Mittelspannungskabel eingezogen und angeschlossen.

Die neue Transformatorstation wird zwischen den Auto- und Veloparkplätzen gebaut. Um möglichst unauffällig zu wirken, wird das Gebäude bauseitig in die Überbauung integriert. Der Standort ist optimal, um die NISV-Normen (Verordnung zum Schutz vor nichtionisierender Strahlung) einzuhalten, da keine Orte mit empfindlicher Nutzung (Kinderspielplätze / Wohnräume / Gewerbebüros usw.) in angrenzender Umgebung vorhanden sind.

Die neue Transformatorstation ist ein Ortsbeton-Gebäude. Die Station hat die maximale Kapazität für einen 1000-kVA-Transformator, eingebaut wird jedoch ein NISV-reduzierter 630-kVA-Transformator.

Die Gesamtkosten für den Bau der Transformatorstation Süsswinkel inklusive Zuleitung belaufen sich auf CHF 445 000.— (exkl. MwSt).

ANTRAG DES GEMEINDERATES

Die Gemeindeversammlung beschliesst:

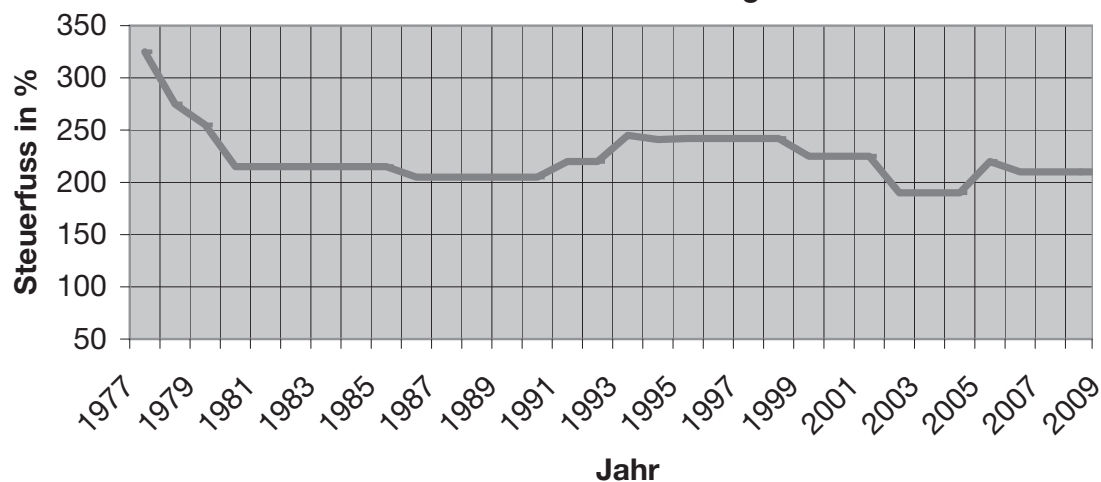
1. Für den Bau einer neuen Transformatorstation Süsswinkel inklusive Zuleitung wird ein Verpflichtungskredit von CHF 445 000.— (exkl. MwSt.) bewilligt.
2. Die Abschreibungen werden im Rahmen des Gesetzes über den Finanzhaushalt vorgenommen.
3. Der Gemeinderat wird mit dem Vollzug beauftragt.

Notizen

Steuersätze der Gemeinde Reichenburg von 1977 bis 2009

Jahr	Politische Steuern			Kultussteuern		TOTAL	TOTAL
	Kanton	Bezirk	Gemeinde	Kath. Kultus	Ev. Kultus	Polit. und Kath.	Polit. und Ev.
1977	190	90	325	25	40	630	645
1978	190	90	275	25	40	580	595
1979	190	90	255	25	35	560	570
1980	180	90	215	25	30	510	515
1981	180	100	215	25	30	520	525
1982	180	100	215	25	28	520	523
1983	180	100	215	25	28	520	523
1984	180	90	215	25	28	510	513
1985	180	90	215	25	28	510	513
1986	180	80	205	25	20	490	485
1987	170	75	205	25	20	475	470
1988	170	70	205	25	20	470	465
1989	170	75	205	25	20	475	470
1990	170	75	205	25	20	475	470
1991	170	75	220	25	25	490	490
1992	170	87	220	25	25	502	502
1993	170	90	245	15	25	520	530
1994	170	90	241	19	25	520	526
1995	170	85	242	23	25	520	522
1996	170	85	242	23	25	520	522
1997	160	85	242	23	25	510	512
1998	155	85	242	23	25	505	507
1999	145	85	225	30	25	485	480
2000	130	85	225	30	25	470	465
2001	120	85	225	43	25	473	455
2002	110	85	190	43	25	428	410
2003	110	85	190	43	25	428	410
2004	130	70	190	43	25	433	415
2005	130	65	220	40	25	455	440
2006	130	60	210	40	25	440	425
2007	130	55	210	37	25	432	420
2008	120	50	210	37	22	417	402
2009	120	45	210	30	22	405	397

Steuerfussentwicklung



Schalteröffnungszeiten:

Montag bis Freitag

09.30 – 11.30 / 15.00 – 17.00 / Dienstag bis 18.30 Uhr



Gemeindegemeindekanzlei

Kanzleiweg, Postfach 242
8864 Reichenburg
Tel. 055 464 30 60
Fax 055 464 30 69

info@reichenburg.ch
www.reichenburg.ch

Gemeindeschreiber, Vormundschaftssekretariat

klaus.kistler@reichenburg.ch

Bauverwaltung, Umweltschutz

urs.scheuber@reichenburg.ch

Einwohnerkontrolle

manuela.dobler@reichenburg.ch

Liegenschaften, Administration

sonja.schiess@reichenburg.ch



Gemeindegemeindekassieramt

Ebnetweg 1, Postfach 241
8864 Reichenburg
Tel. 055 464 30 70
Fax 055 464 30 79

kassieramt@reichenburg.ch
www.reichenburg.ch

Gemeindegemeindekassieramt, Meldestelle für Todesfälle

guido.burlet@reichenburg.ch

Steueramt / EW

christof.bruhin@reichenburg.ch

AHV-Zweigstelle, Fürsorgesekretariat

hansueli.hueberli@reichenburg.ch

Sozialberatungsstelle

Tel. 055 464 30 74

karin.schmid@reichenburg.ch

Elektrizitätswerk

Tel. 055 464 30 75

ester.rast@reichenburg.ch

Externe Dienste

Schule Reichenburg
Sekretariat, Burgschulhaus, Kirchweg 2, 8864 Reichenburg

Tel. 055 464 31 41

schulsekretariat.reichenburg@bluewin.ch

Alters- und Pflegeheim «zur Rose»
Kirchweg 1, 8864 Reichenburg

Tel. 055 464 41 41

zurrose@active.ch

Betreibungsamt
Eisenburgstrasse 4, Postfach 50, 8862 Schübelbach

Tel. 055 440 13 70

Fax 055 460 41 74

Vermittleramt
Kistler-Jud Leo, Bahnhofstrasse 9, 8864 Reichenburg

Tel. 055 444 11 59

Zivilstandskreis March
Seeplatz 1, Postfach 620, 8853 Lachen

Tel. 055 451 26 70

zivilstandsamt@zkmarch.ch