

2018

Rechnung



Panorama Kistleralp

Gemeindeversammlung

Mittwoch, 10. April 2019, 20.00 Uhr
im Mehrzweckgebäude

Inhaltsverzeichnis

| | |
|----|---|
| 1 | Traktanden |
| 2 | Erläuterungen des Gemeinderates zur Jahresrechnung 2018 |
| 4 | Nachkredite 2018 |
| 6 | Übersicht Gesamtrechnung |
| 7 | Laufende Rechnung – Zusammenzug |
| 8 | Laufende Rechnung – Artengliederung |
| 11 | Laufende Rechnung – Details |
| 22 | Investitionsrechnung – Zusammenzug |
| 23 | Investitionsrechnung – Artengliederung |
| 24 | Investitionsrechnung – Details |
| 26 | Bestandesrechnung |
| 28 | Liegenschaften des Finanzvermögens |
| 28 | Tiefbauten (Verwaltungsvermögen) |
| 29 | Hochbauten (Verwaltungsvermögen) |
| 29 | Investitionsbeiträge |
| 30 | Mittel- und langfristige Schulden |
| 30 | Verpflichtungskredite |
| 31 | Elektrizitätswerk Reichenburg – Nachkredite 2018 |
| 32 | Elektrizitätswerk Reichenburg – Laufende Rechnung |
| 33 | Elektrizitätswerk Reichenburg – Investitionsrechnung |
| 34 | Elektrizitätswerk Reichenburg – Bestandesrechnung |
| 35 | Elektrizitätswerk Reichenburg – Verpflichtungskredite |
| 36 | Zur Rose Reichenburg – Betriebsrechnung |
| 37 | Zur Rose Reichenburg – Vermögensrechnung |
| 38 | Zur Rose Reichenburg – Bericht Geschäftsleitung |
| 42 | Bericht und Antrag der Rechnungsprüfungskommission |
| 44 | Berichte und Anträge des Gemeinderates |

Traktanden

1. Wahl von 3 Stimmenzählern

Verwaltungsrechnung des Gemeindewesens (inkl. EW und Alterswohnheim)

2. Vorlage und Genehmigung der Schlussabrechnung zum Projektierungskredit Alterszentrum Zur Rose von brutto CHF 400 000.00
3. Vorlage und Genehmigung von Nachkrediten zum
a) Voranschlag 2018, Laufende Rechnung
b) Voranschlag 2018, Laufende Rechnung EW
4. Vorlage und Genehmigung der Rechnung 2018 mit Bericht und Antrag der Rechnungsprüfungskommission

Geschäfte, die der geheimen Abstimmung vom 19. Mai 2019 unterliegen

5. Gebührenordnung für die Abgabe von Parkkarten

Erteilung des Bürgerrechts der Gemeinde Reichenburg an:

6. Bastian Malissa Daria (von Deutschland)
7. Smeyers Arnold (von Belgien)

Anschliessend Apéro

Mit der Möglichkeit, Fragen an die zuständigen Ressortleiter stellen zu können.

Gemeinde Reichenburg
Gemeinderat

Armin Kistler
Gemeindepräsident

Klaus Kistler
Gemeindeschreiber

Reichenburg, im März 2019

*Die Botschaft mit den Anträgen wird allen Haushaltungen
zugestellt. Weitere Exemplare können bei der
Gemeindekanzlei bezogen werden.*

Erläuterungen des Gemeinderates zur Jahresrechnung 2018

Geschätzte Reichenburgerinnen,
Geschätzte Reichenburger

Die Erfolgsgeschichte geht weiter!

In den letzten 10 Jahren konnte die Gemeinde Reichenburg den Steuerfuss um 40% auf 159% e.E. senken. Es hilft, nicht zu vergessen, dass wir im 2018 aus dem Finanzausgleich (Steuerkraftabschöpfung und Normaufwandausgleich) CHF 3 660 000.00 und aus den Grundstückgewinnsteuern CHF 475 400.00 erhalten haben. Das bedeutet, dass jeder vierte Franken aus dem Finanzausgleich kommt und unsere Ertragslage damit deutlich verbessert. Folge dessen sind wir für eine einigermaßen ausgeglichene Rechnung auch weiterhin auf die entsprechenden Mittel aus dem Finanzausgleich angewiesen.

Gesamtübersicht

Dem Ertrag von CHF 13 459 499.71 liegen Aufwendungen von CHF 12 575 833.88 gegenüber. Das entspricht einem Ertragsüberschuss von CHF 883 665.83. Gegenüber dem Voranschlag 2018 beträgt die **positive Differenz CHF 1 229 665.83**.

Budgetdisziplin

Während die Aufwandseite um rund 8% entlastet werden konnte, wurden rund 1% mehr Erträge erwirtschaftet. Der Gemeinderat hat es auch im 2018 verstanden, Nützlichem von Notwendigem zu trennen. Auch zukünftig wollen wir den eingeschlagenen Weg fortsetzen.

Relevante Abweichungen der Ressorts

2 Bildung

Bei den Besoldungen Primarschule resultiert ein Minderaufwand um CHF 160 268.75. Entsprechend fallen auch die Sozialbeiträge tiefer aus.

Die Kantonsbeiträge an die Sonderschulen fallen mit CHF 73 778.60 höher als budgetiert an.

Aufgrund Verschiebungen des Baufortschritts ergaben sich CHF 43 135.45 mehr Aufwendungen bei den ordentlichen Abschreibungen.

4 Gesundheit

In Folge weniger erbrachten Stundenleistungen der Spitex Obermarch in der Gemeinde, fielen um CHF 31 626.60 weniger Kosten an.

5 Soziale Wohlfahrt

Die Beiträge an die Sozial-, wie auch Krankenversicherungen stiegen im 2018 um weitere CHF 241 548.05. Ein Ende scheint hier nicht in Sicht!

In der wirtschaftlichen Sozialhilfe reduzierten sich die Unterstützungsbeträge um CHF 169 018.70 gegenüber dem Voranschlag 2018.

6 Verkehr

Der äusserst milde Winter schlägt sich beim Winterdienst mit CHF 40 203.20 positiv zu Buche.

Der Kantonsbeitrag an den öffentlichen Verkehr verminderte sich um CHF 44 301.45.

7 Umwelt, Raumordnung

Nicht getätigte Investitionen beeinflussten das Ergebnis in der Abwasserbeseitigung positiv bei den ordentlichen Abschreibungen um CHF 298 975.95

Mitunter durch die Erhöhung der Abwassergebühren wurden CHF 71 753.65 mehr Erträge erwirtschaftet.

9 Finanzen und Steuern

Die Steuererträge fielen mit CHF 467 745.95 besser als im Voranschlag 2018 prognostiziert aus.

Nettoinvestitionen

Die Nettoinvestitionen fallen um CHF 1 041 361.81 tiefer als budgetiert aus. Diese herführend aufgrund Verschiebungen der Bautätigkeit bei der Schulraumerweiterung «Am Bach». Gleiches gilt bei der Bautätigkeit im Kanalisationsbereich wie auch bei der ARA-Erweiterung.

Spezialfinanzierungen

Feuerwehr

Bei der Feuerwehr resultiert ein Aufwandüberschuss von CHF 67 792.36. Dieser kann über das vorhandene Eigenkapital, welches nun aktuell CHF 371 486.78 beträgt, aufgefangen werden.

Abwasserbeseitigung

Beim Abwasser beträgt der Aufwandüberschuss CHF 7 532.56. Dies gegenüber dem Voranschlag von CHF 399 900.00. Dieses erfreuliche Ergebnis führt zu einer leichten Entspannung, jedoch nicht Entwarnung, der Situation. Auch in den Folgejahren erfordert das Thema Abwasser grosse Aufmerksamkeit.

Abfallbeseitigung

Mit einem Aufwandüberschuss von CHF 14 205.21 wurde das Eigenkapital auf CHF 337 489.68 vermindert.

Alterszentrum zur Rose

Trotz überdurchschnittlich hoher Bettenauslastung von 97%, verzeichnen wir CHF 132 276.61 Mindereinnahmen bei den Taxerträgen. Diese resultieren vor allem aus Debitorenschulden in Höhe von CHF 118 032.26 aus Leistungen an Bewohner. Infolge dessen ergab sich auch eine Betriebsertragsminderung von CHF 122 444.01 gegenüber Budget. Beim Personalaufwand (Total) lagen die Kosten mit CHF 35 091.40 um 0,82% über Budget. Dies aufgrund der Tatsache, dass viele Langzeitabsenzen mit Wartefristen beim Krankentaggeld zu verkraften und punktuell durch befristet Angestellte kompensiert werden mussten. Beim Personalnebenaufwand konnten, wie in den Vorjahren, Kosten eingespart werden. Kostenintensive Aufwände mussten für zahlreiche Reparaturen und Instandhaltungen der beinahe 30-jährigen Heizungs- und Lüftungsanlage sowie für Revisionsarbeiten an den Liften aufgebracht werden. Die höheren Aufwände im IT-Bereich resultierten aus einer ungeplanten Erneuerung der IT-Serverinfrastruktur inklusive Hard- und Software aufgrund von anhaltenden Serverunterbrüchen und damit Gefährdung der Betriebsabläufe und Sicherheit. Gesamthaft resultierte damit ein Verlust von CHF 218 746.63.

Elektrizitätswerk Reichenburg

Die Rechnung des EW Reichenburg ist ebenfalls besser ausgefallen als budgetiert. Die Rechnung schliesst mit einem Ertragsüberschuss von CHF 48 005.47. Vorgesehen war eine Entnahme aus dem Eigenkapital von CHF 162 500.00. Die Investitionsrechnung schliesst mit einem Ausgabenüberschuss von CHF 965 813.25.

Das bessere Ergebnis ist vor allem darauf zurückzuführen, dass noch nicht alle Bauvorhaben realisiert (z.B. Mittelspannungsleitung Trafostation «EKZ» bis Trafostation «Ussbühl» und diverse Neuanschlüsse) bzw. fertig erstellt werden konnten (Ersatz Trafostation «Hirschlen» inkl. Zuleitung im Gebiet Reumeren).

Das Eigenkapital des EW Reichenburg per 31. Dezember 2018 beträgt CHF 2 403 152.42.

Prognose und Ausgangslage Finanzplanung

Das Eigenkapital beträgt per 31.12.2018 CHF 6 916 803.18. Ein stattliches Eigenkapital weckt Begehrlichkeiten. Wichtig bei der Priorisierung der Investitionen sind das Abwägen der Dringlichkeiten gegenüber der Wichtigkeit (z.B. für den Werterhalt). Auch soll für Unvorhergesehenes und Zukünftiges genügend finanzieller Spielraum bestehen. Ein zweifelsohne guter, finanzieller Spielraum lässt uns mit Optimismus in die Zukunft blicken.

Wir danken allen Bürgerinnen, Bürgern, Kommissionsmitgliedern, Angestellten der Verwaltung, des Alterszentrums und allen weiteren Beteiligten, die mit ihrem Mitwirken im vergangenen Jahr zum guten Gelingen beigetragen haben. Auch für kommende Aufgaben freuen wir uns auf einen konstruktiven, kritischen Austausch.

Gerne begrüßen wir Sie an der Gemeindeversammlung vom Mittwoch, 10. April 2019, um Sie über weitere Details informieren zu können.

Reichenburg, im März 2019

Gemeinde Reichenburg
Gemeinderat

| Nachkredite 2018, Laufende Rechnung | | | | | | |
|-------------------------------------|---|-----------------|------------------|----------------|----------------------|---|
| per 31. Dezember 2018 | | Ressort/Bereich | Rechnung 2018 | Budget 2018 | Nachkredite 2018 | Begründung |
| Kto.-Nr. | | | | | | |
| 020 | Gemeindeverwaltung | | | | | |
| 309.00 | Übriger Personalaufwand, Aus- und Weiterbildung | | 18 195.20 | 15 000 | noch zu bewilligende | |
| 315.20 | Unterhalt EDV-Anlage | | 99 251.95 | 91 000 | | Höhere Ausbildungskosten für 3 Lernende Ersatzbeschaffung alter Axis Videoerver (CHF 12 000.–) |
| 318.30 | Rechtsberatungskosten, Gutachten, Experten | | 13 685.00 | 12 000 | | Weiterzug ans Bundesgericht verursacht höhere Verfahrenskosten |
| 318.60 | Gebühren für Amtshandlungen | | 34 001.00 | 32 000 | | Mehr Ausweispapiere ausgestellt. Dadurch auch mehr Ertrag erzielt (siehe Konto Nr. 020.431.00) |
| 029 | Bau- und Liegenschaftenverwaltung | | | | | |
| 318.00 | Kantonale Baugebühren | | 68 864.70 | 50 000 | | Höhere Bautätigkeit (siehe auch Konto Nr. 029.431.00) |
| 060 | Verwaltungsliegenschaft Gemeindehaus, Kanzleiweg 1 | | | | | |
| 312.00 | Energie, Wasser, Heizkosten | | 22 751.65 | 21 000 | | Höherer Wasserverbrauch infolge des heissen Sommers |
| 314.00 | Unterhalt Gemeindehaus | | 18 714.75 | 10 000 | | Unvorhergesehene Reparaturen, zusätzliche Wartungsverträge |
| 100 | Vermessung | | | | | |
| 318.10 | Ämtliche Neuvermessung | | 20 917.10 | 18 000 | | Nicht beeinflussbare Kosten gemäss Abrechnung Kanton |
| 140 | Schadenwehr / Spezialfinanzierung | | | | | |
| 309.00 | Instruktionskurse | | 30 157.24 | 20 000 | | Mehr Aus- und Weiterbildungskurse Neue Vorschriften für die Führprüfung (Kat. C1/118) |
| 311.00 | Anschaffungen Maschinen, Geräte, Fahrzeuge | | 68 263.75 | 62 000 | | Alte Körperschallmikrofone nicht mehr kompatibel zu neuen Helmen. (siehe auch Konto Nr.: 140.461.00) |
| 315.00 | Unterhalt Maschinen, Geräte, Fahrzeuge, Ausrüstungen | | 36 307.05 | 25 000 | | Altersbedingte Reparaturen TLF, Einbau zusätzlicher Lufttanks PIF, Ersatz defekte Funkanlage PIF |
| 319.00 | Übriger Aufwand | | 8 041.80 | 6 000 | | Mehr ärztliche Untersuchungen für Atemschutz als erwartet |
| 210 | Primarschule | | | | | |
| 315.20 | Unterhalt EDV, Support | | 20 775.29 | 10 000 | | Mehrkosten im externen Support infolge Um- und Ausbauphase der ganzen IT-Infrastruktur im Schulhaus am Bach |

Nachkredite 2018, Laufende Rechnung

| per 31. Dezember 2018 | | Ressort/Bereich | Rechnung 2018 | Budget 2018 | Nachkredite 2018 | Begründung |
|---|--|-----------------|------------------|----------------|----------------------|--|
| Kto.-Nr. | | | | | | |
| 241 | Mehrzweckareal | | | | noch zu bewilligende | |
| 312.00 | Energie, Wasser, Heizkosten | | 45 503.35 | 40 000 | 5 503.35 | Höherer Wasserverbrauch infolge des heissen Sommers |
| 315.00 | Unterhalt Maschinen, Geräte | | 28 804.58 | 20 000 | 8 804.58 | Defekte Reinigungsmaschine und Rasenmäher, viele kleinere und grössere unvorhergesehene Reparaturen |
| 319.00 | Übriger Aufwand | | 6 147.25 | 2 000 | 4 147.25 | Nachträglicher Eingang zusätzlicher Ausbildungs- und Kurskosten |
| 242 | Schulhaus «am Bach» | | | | | |
| 312.00 | Energie, Wasser, Heizkosten | | 11 323.95 | 10 000 | 1 323.95 | Höherer Wasserverbrauch infolge des heissen Sommers |
| 315.00 | Unterhalt Maschinen, Geräte | | 4 862.35 | 2 000 | 2 862.35 | Zusätzlich grosser Unterhalt diverser Geräte in der Turnhalle (Alder und Eisenhut, CHF 3 323.70) |
| 710 | Abwasserbeseitigung (Spezialfinanzierung) | | | | | |
| 314.20 | Baulicher Unterhalt | | 54 485.10 | 30 000 | 24 485.10 | Neue Meteorwasserleitung (Hofstrasse in Schäflibach) |
| 720 | Abfallbeseitigung (Spezialfinanzierung) | | | | | |
| 318.00 | Führen- und Verbrennungskosten, Dienstleistungen | | 22 854.76 | 21 000 | 1 854.76 | Nachtrag Inkassogebühr für 2017 an EW |
| 740 | Friedhof und Bestattung | | | | | |
| 314.00 | Unterhalt Anlagen und Gebäude | | 34 792.30 | 31 100 | 3 692.30 | Ersatz und Reparatur WC-Anlage |
| 318.00 | Todesfallkosten | | 20 122.90 | 15 500 | 4 622.90 | Mehr Todesfälle |
| 945 | Liegenschaft Ebnet / Bürgerheim | | | | | |
| 318.50 | Kehrichtentsorgung, Schwemmgebühren | | 6 378.10 | 3 000 | 3 378.10 | Höherer Wasserverbrauch infolge des heissen Sommers, Erhöhung Schwemmgebühren |
| TOTAL NACHKREDITE PER 31.12.2018 | | | | | 148 601.12 | |

Übersicht Gesamtrechnung

| | Rechnung 2018 | | Voranschlag 2018 | | Rechnung 2017 | |
|--|----------------------|----------------------|-------------------|-------------------|----------------------|----------------------|
| | Soll | Haben | Soll | Haben | Soll | Haben |
| Laufende Rechnung | 13 459 499.71 | 13 459 499.71 | 13 669 200 | 13 669 200 | 12 728 449.51 | 12 728 449.51 |
| Total Aufwand | 12 575 833.88 | | 13 669 200 | | 12 049 276.66 | |
| Total Ertrag | | 13 459 499.71 | | 13 323 200 | | 12 728 449.51 |
| Ertragsüberschuss | 883 665.83 | | | | 679 172.85 | |
| Aufwandüberschuss | | | | 346 000 | | |
| Investitionsrechnung | 3 457 393.84 | 3 457 393.84 | 5 059 500 | 5 059 500 | 4 431 075.73 | 4 431 075.73 |
| Total Ausgaben | 3 457 393.84 | | 5 059 500 | | 4 431 075.73 | |
| Total Einnahmen | | 499 255.65 | | 1 060 000 | | 701 520.75 |
| Nettoinvestitionen/-desinvestitionen | | 2 958 138.19 | | 3 999 500 | | 3 729 554.98 |
| Finanzierung | | | | | | |
| Nettoinvestitionen/-desinvestitionen | 2 958 138.19 | | 3 999 500 | | 3 729 554.98 | |
| Abschreibungen Verwaltungsvermögen | | 1 403 871.89 | | 1 657 000 | | 1 274 053.03 |
| Aufwandüberschuss Laufende Rechnung | | | 346 000 | | | |
| Ertragsüberschuss Laufende Rechnung | | 883 665.83 | | . | | 679 172.85 |
| Finanzierungsfehlbetrag | | 670 600.47 | | 2 688 500 | | 1 776 329.10 |
| Selbstfinanzierungsgrad in Prozenten | | | | | | |
| $\frac{\text{Selbstfinanzierung} \times 100}{\text{Nettoinvestitionen}}$ | | | | | | |
| | 77% | | 50% | | 52% | |

Laufende Rechnung – Zusammenzug

| | Rechnung 2018 | | Voranschlag 2018 | | Rechnung 2017 | |
|---------------------------------|----------------------------|----------------------------|----------------------|----------------------|----------------------------|----------------------------|
| | Aufwand | Ertrag | Aufwand | Ertrag | Aufwand | Ertrag |
| Laufende Rechnung | 12 575 833.88 | 13 459 499.71 | 13 669 200 | 13 323 200 | 12 049 276.66 | 12 728 449.51 |
| Aufwandüberschuss | | | | 346 000 | | |
| Ertragsüberschuss | 883 665.83 | | | | 679 172.85 | |
| 0 Allgemeine Verwaltung | | | | | | |
| Nettoaufwand | 1 907 326.62 | 356 171.62 1 551 155.00 | 1 905 500 | 301 700 1 603 800 | 1 853 313.59 | 319 150.35 1 534 163.24 |
| 1 Öffentliche Sicherheit | | | | | | |
| Nettoaufwand | 581 247.27 | 351 563.26 229 684.01 | 603 200 | 324 100 279 100 | 394 204.65 | 303 052.55 91 152.10 |
| 2 Bildung | | | | | | |
| Nettoaufwand | 4 904 302.01 | 685 427.10 4 218 874.91 | 5 127 400 | 611 300 4 516 100 | 4 570 396.64 | 570 802.65 3 999 593.99 |
| 3 Kultur und Freizeit | | | | | | |
| Nettoaufwand | 55 573.20 | 55 573.20 | 56 500 | 56 500 | 71 341.40 | 71 341.40 |
| 4 Gesundheit | | | | | | |
| Nettoaufwand | 176 354.94 | 176 354.94 | 204 800 | 204 800 | 187 944.30 | 187 944.30 |
| 5 Soziale Wohlfahrt | | | | | | |
| Nettoaufwand | 2 787 323.44 | 708 326.36 2 078 997.08 | 2 736 300 | 697 000 2 039 300 | 2 482 735.78 | 827 927.93 1 654 807.85 |
| 6 Verkehr | | | | | | |
| Nettoaufwand | 376 333.55 | 54 445.30 321 888.25 | 485 800 | 58 000 427 800 | 507 689.75 | 65 192.70 442 497.05 |
| 7 Umwelt, Raumordnung | | | | | | |
| Nettoaufwand | 1 255 739.47 | 1 107 867.47 147 872.00 | 1 636 300 | 1 455 600 180 700 | 1 204 535.08 | 1 069 020.18 135 514.90 |
| 8 Volkswirtschaft | | | | | | |
| Nettoaufwand | 161 296.50 | 689.00 160 607.50 | 162 400 | 1 400 161 000 | 158 996.65 | 689.00 158 307.65 |
| 9 Finanzen und Steuern | | | | | | |
| Nettoertrag | 370 336.88 9 824 672.72 | 10 195 009.60 | 751 000 9 123 100 | 9 874 100 | 618 118.82 8 954 495.33 | 9 572 614.15 |

Laufende Rechnung – Artengliederung

| | Rechnung 2018 | | Voranschlag 2018 | | Rechnung 2017 | |
|--|----------------------|--------|-------------------|--------|----------------------|--------|
| | Aufwand | Ertrag | Aufwand | Ertrag | Aufwand | Ertrag |
| 3 Aufwand | 12 575 833.88 | | 13 669 200 | | 12 049 276.66 | |
| 30 Personalaufwand | 4 796 374.68 | | 4 996 300 | | 4 581 861.75 | |
| 300 Behörden, Kommissionen | 148 189.05 | | 150 600 | | 137 759.95 | |
| 301 Löhne des Verwaltungs- und Betriebspersonals | 1 354 698.45 | | 1 395 000 | | 1 250 514.25 | |
| 302 Löhne der Lehrkräfte | 2 397 742.35 | | 2 542 000 | | 2 343 438.15 | |
| 303 Sozialversicherungsbeiträge | 331 179.40 | | 346 800 | | 320 212.70 | |
| 304 Personalversicherungsbeiträge | 401 235.30 | | 414 900 | | 373 715.85 | |
| 305 Unfall- und Krankenversicherungsbeiträge | 92 126.15 | | 87 000 | | 90 948.75 | |
| 309 Übriger Personalaufwand | 71 203.98 | | 60 000 | | 65 272.10 | |
| 31 Sachaufwand | 1 771 923.42 | | 2 019 250 | | 1 529 066.44 | |
| 310 Büro- und Schulmaterialien, Drucksachen | 161 961.85 | | 188 700 | | 149 605.43 | |
| 311 Mobilien, Maschinen, Fahrzeuge | 99 717.25 | | 118 100 | | 107 105.66 | |
| 312 Wasser, Energie, Heizmaterial | 116 431.35 | | 121 000 | | 95 517.85 | |
| 313 Verbrauchsmaterialien | 34 400.86 | | 39 300 | | 28 879.02 | |
| 314 Dienstleistungen Dritter für den baulichen Unterhalt | 576 282.20 | | 723 100 | | 466 922.44 | |
| 315 Dienstleistungen Dritter für den übrigen Unterhalt | 206 575.97 | | 172 000 | | 165 693.10 | |
| 316 Mieten, Pachten und Benützungskosten | 23 270.55 | | 27 000 | | 24 198.95 | |
| 317 Spesenentschädigungen | 15 419.05 | | 26 400 | | 17 460.55 | |
| 318 Dienstleistungen und Honorare | 484 809.98 | | 550 500 | | 422 458.99 | |
| 319 Übriger Sachaufwand | 53 054.36 | | 53 150 | | 51 224.45 | |
| 32 Passivzinsen | 174 961.80 | | 363 000 | | 235 488.75 | |
| 321 Kurzfristige Schulden | 3 614.25 | | 6 000 | | 3 424.70 | |
| 322 Mittel- und langfristige Schulden | 158 200.00 | | 312 000 | | 187 400.00 | |
| 323 Sonderrechnungen | | | 35 000 | | 34 979.55 | |
| 329 Übrige Zinsen | 13 147.55 | | 10 000 | | 9 684.50 | |
| 33 Abschreibungen | 1 467 449.44 | | 1 837 000 | | 1 604 327.78 | |
| 330 Finanzvermögen | 63 577.55 | | 180 000 | | 330 274.75 | |
| 331 Verwaltungsvermögen, ordentliche Abschreibungen | 1 403 871.89 | | 1 657 000 | | 1 274 053.03 | |
| 35 Entschädigungen an Gemeinwesen | 580 690.70 | | 567 300 | | 548 572.90 | |
| 351 Kanton | 1 945.05 | | 1 000 | | 1 860.05 | |
| 352 Gemeinden, Bezirke und Zweckverbände | 578 745.65 | | 566 300 | | 546 712.85 | |
| 36 Eigene Beiträge | 3 575 544.84 | | 3 522 950 | | 3 262 769.48 | |
| 361 Kanton | 1 677 558.40 | | 1 506 600 | | 1 517 205.35 | |
| 362 Gemeinden, Bezirke und Zweckverbände | 402 176.75 | | 320 200 | | 342 542.20 | |
| 363 Eigene Anstalten | 38 724.25 | | 42 000 | | 38 658.80 | |
| 365 Private Institutionen | 230 130.85 | | 264 650 | | 256 217.13 | |
| 366 Private Haushalte | 1 226 954.59 | | 1 389 500 | | 1 108 146.00 | |

Laufende Rechnung – Artengliederung

| | Rechnung 2018 | | Voranschlag 2018 | | Rechnung 2017 | |
|--|-------------------|--------|------------------|--------|-------------------|--------|
| | Aufwand | Ertrag | Aufwand | Ertrag | Aufwand | Ertrag |
| 37 Durchlaufende Beiträge | 689.00 | | 1 400 | | 689.00 | |
| 371 Kanton | 689.00 | | 1 400 | | 689.00 | |
| 38 Einlagen Spezialfinanzierungen | | | | | 49 100.56 | |
| 380 Einlagen Spezialfinanzierungen | | | | | 49 100.56 | |
| 39 Interne Verrechnungen | 208 200.00 | | 362 000 | | 237 400.00 | |
| 390 Anteil Personalaufwand | 50 000.00 | | 50 000 | | 50 000.00 | |
| 393 Anteil Kapitalzinsen | 158 200.00 | | 312 000 | | 187 400.00 | |

Laufende Rechnung – Artengliederung

| | Rechnung 2018 | | Voranschlag 2018 | | Rechnung 2017 | |
|--|---------------|----------------------|------------------|-------------------|---------------|----------------------|
| | Aufwand | Ertrag | Aufwand | Ertrag | Aufwand | Ertrag |
| 4 Ertrag | | 13 459 499.71 | | 13 323 200 | | 12 728 449.51 |
| 40 Steuern | | 6 241 135.20 | | 5 773 000 | | 6 642 672.10 |
| 400 Einkommens- und Vermögenssteuern | | 5 732 181.45 | | 5 410 000 | | 6 168 007.90 |
| 401 Ertrags- und Kapitalsteuern | | 495 564.50 | | 350 000 | | 462 125.75 |
| 406 Hundesteuern | | 13 389.25 | | 13 000 | | 12 538.45 |
| 42 Vermögenserträge | | 78 874.40 | | 105 300 | | 149 791.10 |
| 420 Banken | | 100.00 | | 1 000 | | |
| 421 Guthaben | | 14 714.30 | | 6 000 | | 10 059.95 |
| 423 Liegenschaftserträge Finanzvermögen | | 63 560.10 | | 64 800 | | 105 181.10 |
| 424 Buchgewinne auf Anlagen des Finanzvermögens | | | | | | 1.00 |
| 427 Liegenschaftserträge Verwaltungsvermögen | | 500.00 | | 5 000 | | 150.00 |
| 429 Übrige Vermögenserträge | | | | 28 500 | | 34 399.05 |
| 43 Entgelte | | 2 384 984.88 | | 2 179 000 | | 2 242 907.17 |
| 430 Ersatzabgaben | | 255 152.75 | | 251 000 | | 276 582.10 |
| 431 Gebühren für Amtshandlungen | | 194 544.32 | | 167 000 | | 170 620.35 |
| 434 Andere Benützungsgebühren, Dienstleistungen | | 1 142 464.50 | | 1 073 000 | | 957 576.54 |
| 436 Rückerstattungen | | 792 823.31 | | 688 000 | | 832 434.23 |
| 439 Übrige Entgelte | | | | | | 5 693.95 |
| 44 Anteile und Beiträge ohne Zweckbindung | | 3 722 655.80 | | 3 717 300 | | 2 630 262.45 |
| 440 Anteile an Bundeseinnahmen | | 5 355.80 | | | | 2 962.45 |
| 441 Anteile an Kantonseinnahmen | | 475 400.00 | | 475 400 | | 448 300.00 |
| 444 Finanzausgleich | | 3 241 900.00 | | 3 241 900 | | 2 179 000.00 |
| 45 Rückerstattungen von Gemeinwesen | | 52 736.35 | | 38 700 | | 36 741.00 |
| 451 Kanton | | 1 796.00 | | 1 700 | | 1 761.00 |
| 452 Gemeinden, Bezirke und Zweckverbände | | 50 940.35 | | 37 000 | | 34 980.00 |
| 46 Beiträge für eigene Rechnung | | 678 730.95 | | 680 300 | | 634 099.95 |
| 461 Kanton | | 609 970.00 | | 603 300 | | 554 245.90 |
| 463 Eigene Anstalten | | 68 760.95 | | 77 000 | | 79 854.05 |
| 47 Durchlaufende Beiträge | | 689.00 | | 1 400 | | 689.00 |
| 471 Kanton | | 689.00 | | 1 400 | | 689.00 |
| 48 Entnahmen Spezialfinanzierung | | 91 493.13 | | 466 200 | | 153 886.74 |
| 480 Entnahmen Spezialfinanzierung | | 91 493.13 | | 466 200 | | 153 886.74 |
| 49 Interne Verrechnungen | | 208 200.00 | | 362 000 | | 237 400.00 |
| 490 Aufteilung Personalaufwand | | 50 000.00 | | 50 000 | | 50 000.00 |
| 493 Aufteilung Kapitalzinsen | | 158 200.00 | | 312 000 | | 187 400.00 |

Laufende Rechnung – Details

| | Rechnung 2018 | | Voranschlag 2018 | | Rechnung 2017 | |
|--|---------------------|-------------------|------------------|----------------|---------------------|-------------------|
| | Aufwand | Ertrag | Aufwand | Ertrag | Aufwand | Ertrag |
| 0 Allgemeine Verwaltung | 1 907 326.62 | 356 171.62 | 1 905 500 | 301 700 | 1 853 313.59 | 319 150.35 |
| 011 Legislative / Gemeindeversammlung | 49 559.30 | | 52 600 | | 34 375.10 | |
| 300.10 Entschädigung RPK | 3 600.00 | | 3 600 | | 3 600.00 | |
| 310.00 Drucksachen, Inserate | 41 260.20 | | 45 000 | | 27 194.05 | |
| 319.00 Übriger Aufwand | 4 699.10 | | 4 000 | | 3 581.05 | |
| 012 Exekutive / Gemeindebehörde | 175 669.90 | | 182 500 | | 166 227.45 | |
| 300.00 Entschädigungen, Tag- und Sitzungsgelder | 125 899.05 | | 129 000 | | 114 374.95 | |
| 300.10 Entschädigungen, Tag- und Sitzungsgelder, Kommissionen | 18 690.00 | | 18 000 | | 19 785.00 | |
| 303.00 Arbeitgeberbeiträge AHV, ALV, FAK | 9 834.60 | | 10 000 | | 8 995.05 | |
| 304.00 Arbeitgeberbeiträge Pensionskasse | 4 180.20 | | 4 500 | | 4 180.20 | |
| 317.00 Spesenentschädigungen | 3 086.15 | | 4 000 | | 2 223.60 | |
| 318.00 Ehrengaben, Repräsentationskosten | 12 938.50 | | 15 000 | | 16 272.55 | |
| 319.00 Übriger Aufwand | 1 041.40 | | 2 000 | | 396.10 | |
| 020 Gemeindeverwaltung | 1 336 551.54 | 242 674.17 | 1 338 400 | 211 700 | 1 304 117.43 | 218 975.95 |
| 301.00 Besoldungen | 804 735.70 | | 815 000 | | 790 636.70 | |
| 303.00 Arbeitgeberbeiträge AHV, ALV, FAK | 70 915.65 | | 72 600 | | 71 534.10 | |
| 304.00 Arbeitgeberbeiträge Pensionskasse | 91 994.40 | | 88 900 | | 91 097.40 | |
| 305.00 Arbeitgeberbeiträge Kranken- und Unfallversicherung | 92 126.15 | | 87 000 | | 90 948.75 | |
| 309.00 Übriger Personalaufwand Aus- und Weiterbildung | 18 195.20 | | 15 000 | | 15 728.05 | |
| 310.00 Büromaterial, Drucksachen, Inserate | 19 269.62 | | 25 000 | | 19 530.58 | |
| 311.10 Anschaffungen Büromobiliar und Maschinen | 2 844.20 | | 2 000 | | 1 007.00 | |
| 311.20 Anschaffungen EDV | 7 765.70 | | 11 000 | | 12 326.00 | |
| 315.10 Unterhalt Büromobiliar, Maschinen und Geräte | 1 673.10 | | 1 000 | | 1 532.10 | |
| 315.20 Unterhalt EDV-Anlage | 99 251.95 | | 91 000 | | 87 174.90 | |
| 317.00 Spesenentschädigungen | 5 065.40 | | 5 000 | | 3 987.95 | |
| 318.10 Telefon, Fax, Porti | 34 322.17 | | 40 000 | | 39 866.35 | |
| 318.20 Sachversicherungsprämien | 6 478.40 | | 7 000 | | 6 179.90 | |
| 318.30 Rechtsberatungskosten, Gutachten, Expertisen | 13 685.00 | | 12 000 | | 10 802.15 | |
| 318.40 Betreuungskosten | 15 250.30 | | 15 000 | | 18 687.15 | |
| 318.60 Gebühren für Amtshandlungen | 34 001.00 | | 32 000 | | 28 340.60 | |
| 319.00 Übriger Aufwand | 6 261.00 | | 6 000 | | 4 632.15 | |
| 352.00 Betriebskostenbeitrag Zivilstandsamt Ausserschwyz | 12 716.60 | | 12 900 | | 10 105.60 | |
| 431.00 Gebühren für Amtshandlungen | | 64 561.72 | | 60 000 | | 51 843.35 |
| 436.00 Rückerstattung Betreuungskosten | | 26 508.00 | | 12 000 | | 25 391.60 |
| 436.10 Verwaltungskostenbeitrag EWR | | 55 000.00 | | 55 000 | | 55 000.00 |
| 436.20 Rückerstattungen Dritter | | 7 476.45 | | | | |
| 451.00 Rückerstattungen von Kanton | | 1 796.00 | | 1 700 | | 1 761.00 |
| 452.00 Rückerstattungen von anderen Gemeinwesen | | 37 332.00 | | 33 000 | | 34 980.00 |
| 490.00 Interne Verrechnung Personalaufwand | | 50 000.00 | | 50 000 | | 50 000.00 |

Laufende Rechnung – Details

| | Rechnung 2018 | | Voranschlag 2018 | | Rechnung 2017 | |
|---|-------------------|-------------------|------------------|----------------|-------------------|-------------------|
| | Aufwand | Ertrag | Aufwand | Ertrag | Aufwand | Ertrag |
| 029 Bau- und Liegenschaftenverwaltung | 93 720.98 | 113 497.45 | 79 000 | 90 000 | 66 789.77 | 100 174.40 |
| 310.00 Drucksachen, Fachliteratur, Inserate | 1 072.58 | | 5 000 | | 1 485.47 | |
| 318.00 Kantonale Baugebühren | 68 864.70 | | 50 000 | | 49 626.30 | |
| 318.30 Rechtsberatungskosten, Gutachten, Expertisen | 19 900.25 | | 20 000 | | 11 414.15 | |
| 319.00 Übriger Aufwand | 3 883.45 | | 4 000 | | 4 263.85 | |
| 431.00 Baubewilligungsgebühren | | 113 497.45 | | 90 000 | | 100 174.40 |
| 060 Verwaltungsliegenschaft Gemeindehaus, Kanzleiweg 1 | 251 824.90 | | 253 000 | | 281 803.84 | |
| 312.00 Energie, Wasser, Heizkosten | 22 751.65 | | 21 000 | | 19 324.05 | |
| 313.00 Verbrauchs- und Reinigungsmaterial | 2 730.60 | | 3 000 | | 2 479.55 | |
| 314.00 Unterhalt Gemeindehaus | 18 714.75 | | 10 000 | | 19 457.34 | |
| 318.50 Kehrichtentsorgung, Schwemmgebühren | 2 345.05 | | 2 000 | | 1 999.50 | |
| 331.00 Ordentliche Abschreibungen | 176 000.00 | | 176 000 | | 191 000.00 | |
| 393.00 Kapitalzinsen | 29 282.85 | | 41 000 | | 47 543.40 | |
| 1 Öffentliche Sicherheit | 581 247.27 | 351 563.26 | 603 200 | 324 100 | 394 204.65 | 303 052.55 |
| 100 Vermessung | 20 917.10 | | 21 000 | | 6 748.70 | |
| 318.00 Nachführungskosten, Bereinigung Grundbuch | | | 3 000 | | 1 603.25 | |
| 318.10 Amtliche Neuvermessung | 20 917.10 | | 18 000 | | 5 145.45 | |
| 103 Betreuungswesen | 37 450.00 | | 45 200 | | 36 295.00 | |
| 301.00 Besoldungsanteil Gemeinde | 33 808.80 | | 41 000 | | 32 335.45 | |
| 303.00 Beiträge AHV, ALV, FAK | 3 641.20 | | 4 200 | | 3 959.55 | |
| 107 Wirtschaftswesen | | 2 560.00 | | 3 000 | | 2 770.00 |
| 431.00 Verlängerungen | | 2 560.00 | | 3 000 | | 2 770.00 |
| 120 Vermittleramt | 9 505.80 | 5 780.00 | 10 000 | 4 000 | 7 723.60 | 2 950.00 |
| 301.00 Besoldungen | 7 225.00 | | 7 000 | | 6 625.00 | |
| 319.00 Übriger Aufwand | 2 280.80 | | 3 000 | | 1 098.60 | |
| 431.00 Vermittlungsgebühren | | 5 780.00 | | 4 000 | | 2 950.00 |
| 140 Feuerwehr (Spezialfinanzierung) | 341 260.26 | 341 260.26 | 317 100 | 317 100 | 295 102.45 | 295 102.45 |
| 301.00 Besoldung Feuerwehrkorps, Feuerschauer, Aktiveinsätze | 51 078.60 | | 49 000 | | 51 427.70 | |
| 303.00 Arbeitgeberbeiträge AHV, ALV, FAK | 299.85 | | 300 | | 317.15 | |
| 309.00 Instruktionkurse | 30 157.24 | | 20 000 | | 28 059.40 | |
| 310.00 Büromaterial, Drucksachen | 4 039.40 | | 4 000 | | 1 826.65 | |

Laufende Rechnung – Details

| | Rechnung 2018 | | Voranschlag 2018 | | Rechnung 2017 | |
|--|------------------|-----------------|------------------|---------|------------------|-----------------|
| | Aufwand | Ertrag | Aufwand | Ertrag | Aufwand | Ertrag |
| 311.00 Anschaffungen Maschinen, Geräte, Fahrzeuge, Dienstanzüge | 68 263.75 | | 62 000 | | 32 191.05 | |
| 312.00 Wasser, Energie, Heizung, ARA | 5 839.75 | | 7 000 | | 5 558.65 | |
| 313.00 Verbrauchs- und Reinigungsmaterial | 3 844.62 | | 4 500 | | 4 568.13 | |
| 314.00 Baulicher Unterhalt | 20 305.90 | | 20 000 | | 12 462.15 | |
| 315.00 Unterhalt Maschinen, Geräte, Fahrzeuge, Ausrüstungen | 36 307.05 | | 25 000 | | 12 221.45 | |
| 316.00 Mieten, Benützungskosten | 16 426.10 | | 17 000 | | 16 431.25 | |
| 318.10 Telefongebühren / Paging | 6 287.35 | | 7 000 | | 5 967.95 | |
| 318.20 Sachversicherungsprämien | 6 995.95 | | 7 000 | | 6 413.60 | |
| 319.00 Übriger Aufwand | 8 041.80 | | 6 000 | | 7 583.95 | |
| 331.00 Ordentliche Abschreibungen | 34 000.00 | | 34 000 | | 40 000.00 | |
| 352.00 Kostenanteil Hubretter an Gemeinde Schübelbach | 2 873.60 | | 2 800 | | 2 816.80 | |
| 363.00 Beitrag Hydrantenanlage | 38 724.25 | | 42 000 | | 38 658.80 | |
| 365.00 Hauptübung / Jahresrapport | 3 776.30 | | 3 500 | | 2 609.80 | |
| 365.10 Jugendfeuerwehr March | 898.00 | | 1 000 | | 883.50 | |
| 380.00 Rechnungsüberschuss | | | | | 19 669.87 | |
| 393.00 Anteil Kapitalzinsen | 3 100.75 | | 5 000 | | 5 434.60 | |
| 427.00 Liegenschaftserträge | | 500.00 | | 5 000 | | |
| 429.00 Zins Spezialfinanzierung | | | | 9 500 | | 10 490.25 |
| 430.00 Ersatzabgaben | | 255 152.75 | | 251 000 | | 276 582.10 |
| 431.00 Gebühren für Amtshandlungen | | 6 145.15 | | 5 000 | | 3 882.60 |
| 436.00 Rückerstattungen Dritter | | | | 3 000 | | |
| 461.00 Kantonsbeitrag | | 11 670.00 | | 5 000 | | 4 147.50 |
| 480.00 Rechnungsdefizit | | 67 792.36 | | 38 600 | | |
| 150 Militär (Quartieramt) | 92 639.45 | | 103 000 | | 16 887.25 | |
| 314.00 Unterhalt Schiessanlage | 83 437.15 | | 92 000 | | 3 268.65 | |
| 318.00 Übrige Dienstleistungen | | | 1 000 | | | |
| 331.00 Ordentliche Abschreibungen | 8 000.00 | | 8 000 | | 8 371.40 | |
| 393.00 Anteil Kapitalzinsen | 1 202.30 | | 2 000 | | 5 247.20 | |
| 160 Zivilschutz | 79 474.66 | 1 963.00 | 106 900 | | 31 447.65 | 2 230.10 |
| 301.00 Besoldungen | 8 000.00 | | 11 000 | | 9 043.00 | |
| 303.00 Arbeitgeberbeiträge AHV, ALV, FAK | 629.70 | | 900 | | 720.80 | |
| 310.00 Büromaterial, Drucksachen | | | 1 000 | | | |
| 311.00 Anschaffungen | | | 3 000 | | | |
| 314.00 Sanierung ZS-Anlage MZG | 59 563.00 | | 60 000 | | 11 507.45 | |
| 315.00 Unterhalt Material und Geräte | 3 482.75 | | 4 000 | | 630.00 | |
| 318.00 Telefon, Porti, Versicherungen | 790.35 | | 2 000 | | 867.10 | |
| 318.10 Gemeindeübungen | 101.65 | | 1 000 | | 101.40 | |
| 318.99 Gemeindeführungsstab | 4 680.81 | | 20 000 | | 6 347.80 | |
| 319.00 Übriger Aufwand | 263.40 | | 1 000 | | | |
| 352.10 Betriebskostenanteil SANHIST | 1 963.00 | | 3 000 | | 2 230.10 | |
| 480.00 Entnahme aus Spezialfinanzierung | | 1 963.00 | | | | 2 230.10 |

Laufende Rechnung – Details

| | Rechnung 2018 | | Voranschlag 2018 | | Rechnung 2017 | |
|---|---------------------|-------------------|------------------|----------------|---------------------|-------------------|
| | Aufwand | Ertrag | Aufwand | Ertrag | Aufwand | Ertrag |
| 2 Bildung | 4 904 302.01 | 685 427.10 | 5 127 400 | 611 300 | 4 570 396.64 | 570 802.65 |
| 200 Kindergarten | 506 550.80 | 150 806.45 | 503 700 | 141 400 | 498 349.25 | 146 912.50 |
| 302.00 Besoldungen | 416 144.35 | | 410 000 | | 407 767.85 | |
| 303.00 Arbeitgeberbeiträge AHV, ALV, FAK | 34 482.25 | | 34 900 | | 34 607.90 | |
| 304.00 Arbeitgeberbeiträge Pensionskasse | 43 739.45 | | 44 700 | | 43 724.20 | |
| 310.00 Spiel- und Verbrauchsmaterial | 10 623.15 | | 12 500 | | 12 249.30 | |
| 311.00 Anschaffungen Mobiliar | 1 561.60 | | 1 600 | | | |
| 436.00 Rückerstattungen Dritter | | 9 406.45 | | | | 1 212.50 |
| 461.00 Kantonsbeitrag an Besoldungen | | 141 400.00 | | 141 400 | | 145 700.00 |
| 210 Primarschule | 2 308 654.19 | 500 306.75 | 2 517 200 | 463 900 | 2 275 887.90 | 415 743.95 |
| 302.00 Besoldungen | 1 826 731.25 | | 1 987 000 | | 1 791 397.70 | |
| 303.00 Arbeitgeberbeiträge AHV, ALV, FAK | 155 287.00 | | 168 900 | | 154 374.15 | |
| 304.00 Arbeitgeberbeiträge Pensionskasse | 192 177.10 | | 202 700 | | 183 544.35 | |
| 309.00 Weiterbildung, Anlässe, Ehrungen | 12 188.75 | | 12 000 | | 15 392.90 | |
| 310.00 Schulmaterial, Lehrmittel usw. | 77 954.35 | | 87 700 | | 82 399.20 | |
| 311.00 Anschaffungen Mobiliar, Maschinen | 1 841.55 | | 6 000 | | 5 500.00 | |
| 311.20 Anschaffungen EDV | 7 806.90 | | 15 000 | | 15 881.96 | |
| 315.00 Unterhalt Mobiliar, Maschinen | 4 007.05 | | 4 000 | | 2 042.05 | |
| 315.20 Unterhalt EDV, Support | 20 775.29 | | 10 000 | | 8 069.89 | |
| 316.00 Mieten, Benützungskosten | 6 844.45 | | 10 000 | | 7 767.70 | |
| 317.00 Schulreisen, Lager, Exkursionen, Anlässe | 2 295.85 | | 12 900 | | 9 313.00 | |
| 319.00 Übriger Aufwand | 744.65 | | 1 000 | | 205.00 | |
| 436.00 Rückerstattungen Dritter | | 29 798.40 | | 3 000 | | 18 143.95 |
| 452.00 Rückerstattungen von anderen Gemeinwesen | | 13 608.35 | | 4 000 | | |
| 461.00 Kantonsbeitrag an Besoldungen | | 456 900.00 | | 456 900 | | 397 600.00 |
| 214 Musikschule | 47 266.00 | | 46 700 | | 46 459.00 | |
| 362.00 Musikschule Region Obermarch | 47 266.00 | | 46 700 | | 46 459.00 | |
| 218 Allgemeine Schuldienste | 13 313.10 | | 15 000 | | 15 000.00 | |
| 302.00 Besoldungen | 4 233.25 | | | | | |
| 303.00 Arbeitgeberbeiträge AHV, ALV, FAK | 329.85 | | | | | |
| 352.10 Leistungsvereinbarung Schulsozialarbeit | 8 750.00 | | 15 000 | | 15 000.00 | |
| 219 Schulverwaltung | 194 749.90 | | 191 200 | | 190 152.15 | |
| 302.00 Besoldungen | 150 633.50 | | 145 000 | | 144 272.60 | |
| 303.00 Arbeitgeberbeiträge AHV, ALV, FAK | 14 813.55 | | 12 400 | | 14 390.30 | |
| 304.00 Arbeitgeberbeiträge Pensionskasse | 15 788.40 | | 14 800 | | 15 545.40 | |
| 309.00 Personalaufwand, Weiterbildung | 622.85 | | 2 000 | | 1 345.05 | |
| 310.00 Büromaterial, Drucksachen, Inserate | 4 489.65 | | 5 000 | | 2 716.20 | |
| 315.20 Unterhalt EDV / Support | 5 923.85 | | 7 000 | | 9 404.80 | |
| 318.10 Telefon, Fax, Porti | 2 335.35 | | 4 000 | | 2 397.90 | |
| 319.00 Übriger Aufwand | 142.75 | | 1 000 | | 79.90 | |

1 218.302.00 Besoldungen

Der Vertrag mit dem Bezirk March betreffend Leistungsvereinbarung für die Schulsozialarbeit wurde per 31.7.2018 aufgelöst.
Die Schule Reichenburg hat per 1.8.2018 eine eigene Schulsozialarbeiterin im Teilpensum angestellt.

Laufende Rechnung – Details

| | Rechnung 2018 | | Voranschlag 2018 | | Rechnung 2017 | |
|--|-------------------|------------------|------------------|--------------|-------------------|-----------------|
| | Aufwand | Ertrag | Aufwand | Ertrag | Aufwand | Ertrag |
| 220 Sonderschulen | 467 017.50 | | 411 000 | | 397 220.50 | |
| 361.00 Beiträge an Kanton | 459 778.60 | | 386 000 | | 372 975.30 | |
| 362.00 Beiträge an Therapiestellen | 7 238.90 | | 25 000 | | 24 245.20 | |
| 240 Schulliegenschaften / Anlagen (Burgschulhaus) | 559 559.70 | 27 068.60 | 618 600 | | 520 320.44 | 560.70 |
| 301.00 Besoldungen | 359 934.95 | | 373 000 | | 276 364.70 | |
| 303.00 Arbeitgeberbeiträge AHV, ALV, FAK | 32 939.60 | | 33 600 | | 23 720.40 | |
| 304.00 Arbeitgeberbeiträge Pensionskasse | 43 464.75 | | 48 500 | | 33 701.80 | |
| 311.00 Anschaffungen Mobiliar, Maschinen | 1 706.80 | | 3 000 | | 4 342.20 | |
| 312.00 Energie, Wasser, Heizkosten | 25 341.25 | | 33 000 | | 24 225.30 | |
| 313.00 Verbrauchs- und Reinigungsmaterial | 4 460.30 | | 6 000 | | 6 390.44 | |
| 314.00 Unterhalt Schulhäuser und Anlagen | 31 445.05 | | 52 000 | | 68 683.90 | |
| 315.00 Unterhalt Maschinen und Geräte | 448.10 | | 4 000 | | 13 333.75 | |
| 318.20 Sachversicherungsprämien | 5 588.10 | | 6 000 | | 5 659.75 | |
| 318.50 Kehrrichtentsorgung, Schwemmgebühren | 1 858.70 | | 3 500 | | 2 904.60 | |
| 331.00 Ordentliche Abschreibungen | 45 000.00 | | 45 000 | | 49 000.00 | |
| 393.00 Anteil Kapitalzinsen | 7 372.10 | | 11 000 | | 11 993.60 | |
| 427.00 Liegenschaftserträge | | | | | | 150.00 |
| 436.00 Rückerstattungen Dritter | | 27 068.60 | | | | 410.70 |
| 241 Mehrzweckareal | 335 322.57 | 7 245.30 | 342 000 | 6 000 | 380 166.71 | 7 585.50 |
| 311.00 Anschaffungen | 3 819.60 | | 6 000 | | 33 897.60 | |
| 312.00 Energie, Wasser, Heizkosten | 45 503.35 | | 40 000 | | 38 648.10 | |
| 313.00 Verbrauchs- und Reinigungsmaterial | 8 345.79 | | 9 000 | | 6 622.80 | |
| 314.00 Baulicher Unterhalt | 44 260.60 | | 51 000 | | 31 084.00 | |
| 315.00 Unterhalt Maschinen, Geräte | 28 804.58 | | 20 000 | | 29 924.41 | |
| 315.10 Unterhalt Veranstaltungen | 1 039.90 | | 2 000 | | 1 359.75 | |
| 318.20 Sachversicherungsprämien | 13 025.60 | | 18 000 | | 12 970.95 | |
| 318.50 Kehrrichtentsorgung, Schwemmgebühren | 9 380.30 | | 9 000 | | 7 997.95 | |
| 319.00 Übriger Aufwand | 6 147.25 | | 2 000 | | 13 070.30 | |
| 331.00 Ordentliche Abschreibungen | 150 000.00 | | 150 000 | | 164 000.00 | |
| 393.00 Anteil Kapitalzinsen | 24 995.60 | | 35 000 | | 40 590.85 | |
| 434.00 Benützungsgebühren | | 7 245.30 | | 6 000 | | 7 585.50 |
| 242 Schulhaus «am Bach» | 471 868.25 | | 482 000 | | 246 840.69 | |
| 311.00 Anschaffungen | 986.90 | | 2 000 | | | |
| 312.00 Energie, Wasser, Heizkosten | 11 323.95 | | 10 000 | | | |
| 313.00 Verbrauchs- und Reinigungsmaterial | 3 953.65 | | 4 000 | | | |
| 314.00 Baulicher Unterhalt | 5 692.95 | | 10 000 | | | |
| 315.00 Unterhalt Maschinen, Geräte | 4 862.35 | | 2 000 | | | |
| 318.20 Sachversicherungsprämien | 2 256.90 | | 6 000 | | | |
| 318.50 Kehrrichtentsorgung, Schwemmgebühren | 2 463.30 | | 5 000 | | | |
| 331.00 Ordentliche Abschreibungen | 403 135.45 | | 360 000 | | 242 661.69 | |
| 393.00 Anteil Kapitalzinsen | 37 192.80 | | 83 000 | | 4 179.00 | |

Laufende Rechnung – Details

| | Rechnung 2018 | | Voranschlag 2018 | | Rechnung 2017 | |
|--|-------------------|--------|------------------|--------|-------------------|--------|
| | Aufwand | Ertrag | Aufwand | Ertrag | Aufwand | Ertrag |
| 3 Kultur und Freizeit | 55 573.20 | | 56 500 | | 71 341.40 | |
| 300 Kulturförderung | 35 480.00 | | 35 600 | | 60 600.00 | |
| 365.00 Beiträge an | | | | | | |
| 365.10 – Musikgesellschaft | 6 100.00 | | 6 100 | | 36 100.00 | |
| 365.20 – Nachwuchsförderung MGR | 8 010.00 | | 9 000 | | 5 750.00 | |
| 365.30 – Kirchenchor | 900.00 | | 900 | | 900.00 | |
| 365.40 – Verein Chlausmärt | 400.00 | | 400 | | | |
| 365.50 – Ritschbörg-Schränzer | 300.00 | | 300 | | 300.00 | |
| 365.55 – Schwäfäähäxä | 300.00 | | 300 | | 300.00 | |
| 365.60 – Narrhalla | 500.00 | | 500 | | 500.00 | |
| 365.70 – OK Kinderfasnacht | 600.00 | | 600 | | 600.00 | |
| 365.80 – 1.-August-Feier | 6 020.00 | | 4 200 | | 4 200.00 | |
| 365.90 – Marchring | 100.00 | | 100 | | 100.00 | |
| 365.91 – Jugendmusik Siebnen | 700.00 | | 700 | | 700.00 | |
| 365.95 – Übrige Beiträge | 2 050.00 | | 3 000 | | 1 650.00 | |
| 366.00 Kultur- und Jugendkommission | 5 000.00 | | 5 000 | | 5 000.00 | |
| 366.10 Seniorenrat | 4 500.00 | | 4 500 | | 4 500.00 | |
| 340 Sport und Freizeit | 20 093.20 | | 20 900 | | 10 741.40 | |
| 365.00 Beiträge an | | | | | | |
| 365.10 – Turnverein STV | 8 600.00 | | 8 600 | | 1 100.00 | |
| 365.20 – Damenturnverein | 300.00 | | 300 | | 300.00 | |
| 365.22 – Aktivturnerinnen | 600.00 | | 600 | | 600.00 | |
| 365.25 – Spiel und Sport Club Reichenburg | 300.00 | | 300 | | 300.00 | |
| 365.30 – Freiwillige Feuerwehr | 600.00 | | 600 | | 600.00 | |
| 365.40 – Feldschützengesellschaft | 600.00 | | 600 | | 600.00 | |
| 365.50 – Skiclub | 300.00 | | 300 | | 300.00 | |
| 365.60 – Veloclub | 300.00 | | 300 | | 300.00 | |
| 365.70 – Unihockeyclub | 400.00 | | 400 | | 400.00 | |
| 365.80 – Seniorenturnen | 300.00 | | 300 | | 300.00 | |
| 365.85 – Jugendförderung FC Buttikon | 500.00 | | 500 | | 500.00 | |
| 365.90 – Fischerzunft | 300.00 | | 300 | | 300.00 | |
| 365.95 – Pro Juventute / Ferienpass | 2 000.00 | | 1 800 | | 1 800.00 | |
| 365.98 – Übrige Beiträge | 400.00 | | 1 000 | | 600.00 | |
| 366.10 richäburg.bewegt | 4 593.20 | | 5 000 | | 2 741.40 | |
| 4 Gesundheit | 176 354.94 | | 204 800 | | 187 944.30 | |
| 440 Ambulante Krankenpflege | 163 813.34 | | 191 000 | | 178 141.30 | |
| 309.00 Aus- und Weiterbildungskosten First Responder | 8 872.44 | | 8 500 | | 4 254.20 | |
| 365.10 Spitex | 149 873.40 | | 181 500 | | 169 674.60 | |
| 365.40 Beitrag an Samariterverein | 500.00 | | 500 | | 500.00 | |
| 365.50 Entlastungsdienst SRK | 4 567.50 | | 500 | | 3 712.50 | |
| 460 Schulgesundheitsdienst | 12 541.60 | | 13 800 | | 9 803.00 | |
| 313.00 Betriebs- und Verbrauchsmaterial | 215.00 | | 300 | | 48.40 | |
| 317.00 Spesenentschädigungen | 3 180.00 | | 2 500 | | 1 060.00 | |
| 318.00 Schul- und zahnärztliche Untersuchungen | 9 146.60 | | 11 000 | | 8 694.60 | |

1 **300.365.80 1.-August-Feier**
Weniger Besucher der Feier generierten weniger Erträge.

2 **440.365.50 Entlastungsdienst SRK**
Vermehrte Inanspruchnahme des SRK-Dienstes durch die Bevölkerung.

Laufende Rechnung – Details

| | Rechnung 2018 | | Voranschlag 2018 | | Rechnung 2017 | |
|--|---------------------|-------------------|------------------|----------------|---------------------|-------------------|
| | Aufwand | Ertrag | Aufwand | Ertrag | Aufwand | Ertrag |
| 5 Soziale Wohlfahrt | 2 787 323.44 | 708 326.36 | 2 736 300 | 697 000 | 2 482 735.78 | 827 927.93 |
| 500 Sozialversicherungen | 1 009 906.20 | | 873 100 | | 883 398.80 | |
| 361.00 Beiträge an Kanton / EL | 662 234.35 | | 624 600 | | 611 560.80 | |
| 362.00 Pflegefinanzierung KVG | 347 671.85 | | 248 500 | | 271 838.00 | |
| 520 Krankenversicherung | 355 941.85 | | 251 200 | | 307 676.90 | |
| 361.00 Beiträge an Kanton / IPV | 355 941.85 | | 251 200 | | 307 676.90 | |
| 570 Alterszentrum Zur Rose | 68 760.95 | 68 760.95 | 77 000 | 77 000 | 79 854.05 | 79 854.05 |
| 331.00 Ordentliche Abschreibungen | 59 000.00 | | 59 000 | | 64 000.00 | |
| 393.00 Anteil Kapitalzinsen | 9 760.95 | | 18 000 | | 15 854.05 | |
| 463.00 Beiträge eigener Betriebe | | 68 760.95 | | 77 000 | | 79 854.05 |
| 580 Wirtschaftliche Sozialhilfe | 885 981.34 | 325 469.00 | 1 055 000 | 315 000 | 909 258.50 | 546 276.53 |
| 366.10 Schweizerbürger in der Gemeinde | 343 655.34 | | 420 000 | | 368 725.25 | |
| 366.20 Ausländer | 198 234.10 | | 270 000 | | 210 057.45 | |
| 366.22 Anerkannte Flüchtlinge mit weniger als 5 Jahren Aufenthalt (B) | 86 759.00 | | 130 000 | | 120 312.85 | |
| 366.50 Alimenterbevorschussung | 47 614.40 | | 50 000 | | 37 632.00 | |
| 366.60 Beiträge an IVSE | 209 718.50 | | 185 000 | | 172 530.95 | |
| 436.20 Persönliche Rückerstattungen | | 201 424.80 | | 200 000 | | 374 309.83 |
| 436.22 Rückerstattung anerkannte Flüchtlinge mit weniger als 5 Jahren Aufenthalt (B) | | 56 865.05 | | 90 000 | | 127 783.70 |
| 436.30 Vereinnahmte AHV/IV-Renten | | 44 165.05 | | 5 000 | | 14 873.05 |
| 436.50 Rückerstattung Alimenter | | 23 014.10 | | 20 000 | | 22 511.55 |
| 461.00 Rückerstattung anderer Kantone | | | | | | 6 798.40 |
| 581 Asylwesen | 327 083.95 | 312 096.41 | 320 500 | 300 000 | 186 850.00 | 192 797.35 |
| 318.00 Dienstleistungen | 203.90 | | 500 | | 203.90 | |
| 366.10 Asylsuchende (N) | 326 880.05 | | 320 000 | | 186 646.10 | |
| 436.10 Rückerstattungen Asylsuchende (N) | | 312 096.41 | | 300 000 | | 192 797.35 |
| 589 Übrige Sozialhilfe, Fürsorgeverwaltung | 139 649.15 | 2 000.00 | 159 500 | 5 000 | 115 697.53 | 9 000.00 |
| 301.00 Besoldungen | 89 915.40 | | 99 000 | | 84 081.70 | |
| 303.00 Arbeitgeberbeiträge AHV, ALV, FAK | 8 006.15 | | 9 000 | | 7 593.30 | |
| 304.00 Arbeitgeberbeiträge Pensionskasse | 9 891.00 | | 10 800 | | 1 922.50 | |
| 309.00 Aus- und Weiterbildung | 1 167.50 | | 2 500 | | 492.50 | |
| 310.00 Drucksachen, Fachliteratur | 1 376.25 | | 1 500 | | 779.00 | |
| 317.00 Spesenentschädigungen | 1 791.65 | | 2 000 | | 876.00 | |
| 319.00 Übriger Aufwand | 4 315.55 | | 5 000 | | 2 765.80 | |
| 365.10 FamilienForum Reichenburg | 1 100.00 | | 1 100 | | 1 100.00 | |
| 365.20 Fremdplatzierungen | 1 000.00 | | 1 000 | | 1 000.00 | |
| 365.30 Beitrag an Pro Infirmis | 1 000.00 | | 1 000 | | 1 000.00 | |
| 365.40 FrauenTreff | 400.00 | | 400 | | 400.00 | |
| 365.50 Altersnachmittag | 3 850.00 | | 4 000 | | 4 000.00 | |
| 365.80 Leistungsvereinbarungen | 13 930.65 | | 20 200 | | 7 881.73 | |
| 365.90 Beiträge an diverse Institutionen | 1 905.00 | | 2 000 | | 1 805.00 | |
| 431.00 Einbürgerungsgebühren | | 2 000.00 | | 5 000 | | 9 000.00 |

Laufende Rechnung – Details

| | Rechnung 2018 | | Voranschlag 2018 | | Rechnung 2017 | |
|--|---------------------|---------------------|------------------|------------------|---------------------|---------------------|
| | Aufwand | Ertrag | Aufwand | Ertrag | Aufwand | Ertrag |
| 6 Verkehr | 376 333.55 | 54 445.30 | 485 800 | 58 000 | 507 689.75 | 65 192.70 |
| 620 Gemeindestrassen | 178 835.00 | | 242 000 | | 284 728.15 | 5 693.95 |
| 314.00 Winterdienst | 39 796.80 | | 80 000 | | 120 094.80 | |
| 314.10 Strassenreinigung | 7 468.90 | | 10 000 | | 4 996.00 | |
| 314.30 Strassenunterhalt | 40 199.15 | | 54 000 | | 74 247.85 | |
| 318.00 Dienstleistungen, Honorare | 19 476.30 | | 25 000 | | 4 277.00 | |
| 331.00 Ordentliche Abschreibungen | 61 800.70 | | 59 000 | | 66 420.35 | |
| 393.00 Anteil Kapitalzinsen | 10 093.15 | | 14 000 | | 14 692.15 | |
| 439.00 Vorteilsabgaben | | | | | | 5 693.95 |
| 621 Öffentliche Parkplätze | | 7 565.30 | 2 000 | 8 000 | | 7 858.75 |
| 315.30 Unterhalt und Betrieb | | | 2 000 | | | |
| 434.00 Benützungsgebühren öffentliche Parkplätze | | 7 565.30 | | 8 000 | | 7 858.75 |
| 650 Regionalverkehr | 197 498.55 | 46 880.00 | 241 800 | 50 000 | 222 961.60 | 51 640.00 |
| 361.00 Beitrag an öffentlichen Verkehr | 141 498.55 | | 185 800 | | 169 761.60 | |
| 361.20 Generalabonnement | 56 000.00 | | 56 000 | | 53 200.00 | |
| 434.00 Benützungsgebühren GA | | 46 880.00 | | 50 000 | | 51 640.00 |
| 7 Umwelt, Raumordnung | 1 255 739.47 | 1 107 867.47 | 1 636 300 | 1 455 600 | 1 204 535.08 | 1 069 020.18 |
| 710 Abwasserbeseitigung (Spezialfinanzierung) | 969 286.21 | 969 286.21 | 1 304 900 | 1 304 900 | 909 026.14 | 909 026.14 |
| 314.10 Unterhalt Kanäle und Leitungsnetz | 17 896.25 | | 30 000 | | 28 465.55 | |
| 314.20 Baulicher Unterhalt | 56 485.10 | | 30 000 | | 21 236.35 | |
| 318.30 Planungs- und Projektkosten | 33 458.00 | | 40 000 | | 41 814.20 | |
| 319.00 Übriger Aufwand | 2 342.71 | | 3 000 | | 2 199.60 | |
| 331.00 Ordentliche Abschreibungen | 440 024.05 | | 739 000 | | 424 125.64 | |
| 352.20 Betriebskostenbeiträge ARA | 362 582.50 | | 341 900 | | 324 975.55 | |
| 390.00 Interne Verrechnung Personalaufwand | 25 000.00 | | 25 000 | | 25 000.00 | |
| 393.00 Kapitalzinsen | 31 497.60 | | 96 000 | | 41 209.25 | |
| 429.00 Zins Spezialfinanzierung | | | | 15 000 | | 15 852.20 |
| 434.00 Abwassergebühren | | 961 753.65 | | 890 000 | | 741 517.30 |
| 480.00 Rechnungsdefizit | | 7 532.56 | | 399 900 | | 151 656.64 |

Laufende Rechnung – Details

| | Rechnung 2018 | | Voranschlag 2018 | | Rechnung 2017 | |
|---|-------------------|-------------------|------------------|----------------|-------------------|-------------------|
| | Aufwand | Ertrag | Aufwand | Ertrag | Aufwand | Ertrag |
| 720 Abfallbeseitigung (Spezialfinanzierung) | 128 125.46 | 128 125.46 | 147 700 | 147 700 | 152 676.59 | 152 676.59 |
| 310.00 Drucksachen, Inserate, Spesen | 1 876.65 | | 2 000 | | 1 424.98 | |
| 314.00 Unterhalt Sammelstellen | 31 556.65 | | 35 000 | | 30 390.55 | |
| 314.10 Biotopschutz Reumeren | 1 000.00 | | 1 000 | | 1 000.00 | |
| 318.00 Führen- und Verbrennungskosten Dienstleistungen | 22 854.76 | | 21 000 | | 18 279.57 | |
| 318.30 Planungs- und Projektkosten | | | 15 000 | | 1 295.00 | |
| 319.00 Übriger Aufwand | 6 069.30 | | 8 000 | | 4 405.25 | |
| 352.00 Betriebskostenbeitrag ZAM | 39 768.10 | | 40 700 | | 41 450.55 | |
| 380.00 Rechnungsüberschuss | | | | | 29 430.69 | |
| 390.00 Interne Verrechnung Personalaufwand | 25 000.00 | | 25 000 | | 25 000.00 | |
| 429.00 Zins Spezialfinanzierung | | | | 4 000 | | 8 056.60 |
| 434.00 Kehrichtgebühren | | 113 920.25 | | 116 000 | | 144 619.99 |
| 480.00 Rechnungsdefizit | | 14 205.21 | | 27 700 | | |
| 740 Friedhof und Bestattung | 57 513.45 | 5 100.00 | 53 200 | 3 000 | 50 308.30 | 4 355.00 |
| 311.00 Anschaffungen | | | 1 500 | | | |
| 314.00 Unterhalt Anlagen und Gebäude | 34 792.30 | | 31 100 | | 28 972.25 | |
| 318.00 Todesfallkosten | 20 122.90 | | 15 500 | | 18 272.25 | |
| 318.50 Kehrichtentsorgung | 2 598.25 | | 4 000 | | 2 590.60 | |
| 319.00 Übriger Aufwand | | | 1 100 | | 473.20 | |
| 434.00 Bestattungsgebühren | | 5 100.00 | | 3 000 | | 4 355.00 |
| 780 Übriger Umweltschutz | 15 306.80 | 5 355.80 | 20 500 | | 14 606.60 | 2 962.45 |
| 311.00 Anschaffungen Sammelbehälter | 1 938.25 | | 3 000 | | 1 959.85 | |
| 313.00 Verbrauchsmaterial | 1 607.95 | | 3 000 | | 1 269.70 | |
| 314.00 Baulicher Unterhalt | | | 3 000 | | | |
| 319.00 Übriger Aufwand | 4 366.70 | | 3 500 | | 4 015.05 | |
| 352.00 Entschädigung an Zweckverbände | 5 288.85 | | 5 000 | | 5 331.25 | |
| 361.00 Tierkörperentsorgung | 2 105.05 | | 3 000 | | 2 030.75 | |
| 440.00 Anteile Bundeseinnahmen CO ₂ -Abgabe | | 5 355.80 | | | | 2 962.45 |
| 790 Raumordnung | 85 507.55 | | 110 000 | | 77 917.45 | |
| 318.00 Orts- und Raumplanung | 78 139.70 | | 90 000 | | 68 677.60 | |
| 318.30 Gemeindeplanung, Leitbild | 7 367.85 | | 20 000 | | 9 239.85 | |

Laufende Rechnung – Details

| | Rechnung 2018 | | Voranschlag 2018 | | Rechnung 2017 | |
|--|---------------------|----------------------|------------------|------------------|---------------------|---------------------|
| | Aufwand | Ertrag | Aufwand | Ertrag | Aufwand | Ertrag |
| 8 Volkswirtschaft | 161 296.50 | 689.00 | 162 400 | 1 400 | 158 996.65 | 689.00 |
| 800 Landwirtschaft | 3 504.50 | | 3 600 | | 4 504.65 | |
| 318.00 Betriebs- und Viehzählungen | | | | | 1 000.00 | |
| 319.10 Abgabe an Linthverwaltung | 873.05 | | 1 000 | | 873.05 | |
| 319.20 Rütibach-Perimeter | 1 581.45 | | 1 550 | | 1 581.60 | |
| 365.10 Beitrag Bauernvereinigung | 400.00 | | 400 | | 400.00 | |
| 365.20 Beitrag Viehzuchtverein | 550.00 | | 550 | | 550.00 | |
| 365.30 Beitrag Milchgenossenschaft 1 | 100.00 | | 100 | | 100.00 | |
| 801 Meliorationen | 144 803.00 | | 145 000 | | 144 803.00 | |
| 352.00 Linthebene-Melioration | 144 803.00 | | 145 000 | | 144 803.00 | |
| 830 Tourismus, kommunale Werbung | 12 189.00 | 689.00 | 12 900 | 1 400 | 8 889.00 | 689.00 |
| 313.00 Unterhaltsbeitrag EVR | 7 500.00 | | 7 500 | | 7 500.00 | |
| 365.00 Beitrag Einwohner/Verkehrsverein | 4 000.00 | | 4 000 | | 700.00 | |
| 371.00 Beitrag Wanderwege an EVR | 689.00 | | 1 400 | | 689.00 | |
| 471.00 Beitrag Kanton an Wanderwege | | 689.00 | | 1 400 | | 689.00 |
| 840 Industrie, Gewerbe, Handel | 800.00 | | 900 | | 800.00 | |
| 365.10 Forum Lebendiges Linthgebiet FLL | 800.00 | | 900 | | 800.00 | |
| 9 Finanzen und Steuern | 1 254 002.71 | 10 195 009.60 | 751 000 | 9 874 100 | 1 297 291.67 | 9 572 614.15 |
| 900 Gemeindesteuern | 78 670.15 | 6 241 135.20 | 91 000 | 5 773 000 | 41 819.30 | 6 642 672.10 |
| 329.00 Steuerskonti | 13 147.55 | | 10 000 | | 9 684.50 | |
| 330.00 Abschreibung Steuerverluste | 63 577.55 | | 80 000 | | 30 274.75 | |
| 351.00 Pauschale Steueranrechnung | 1 945.05 | | 1 000 | | 1 860.05 | |
| 400.00 Ordentliche Steuern natürliche Personen, laufendes Jahr | | 4 954 410.10 | | 4 800 000 | | 5 394 922.85 |
| 400.10 Ordentliche Steuern natürliche Personen, Vorjahre | | 304 946.60 | | 350 000 | | 314 253.10 |
| 400.20 Nach- und Strafsteuern, natürliche Personen | | 27 419.40 | | 10 000 | | 7 857.95 |
| 400.30 Eingang abgeschriebener Steuern, natürliche Personen | | 25 822.40 | | 10 000 | | 32 161.90 |
| 400.40 Quellensteuern | | 297 655.75 | | 190 000 | | 259 343.40 |
| 400.50 Lotteriegewinn-, Liquidations- und Kapitalabfindungssteuern | | 121 927.20 | | 50 000 | | 159 468.70 |
| 401.00 Ordentliche Steuern juristische Personen, laufendes Jahr | | 418 531.15 | | 300 000 | | 387 333.25 |
| 401.10 Ordentliche Steuern juristische Personen, Vorjahre | | 77 033.35 | | 50 000 | | 74 792.50 |
| 406.00 Hundesteuern | | 13 389.25 | | 13 000 | | 12 538.45 |

Laufende Rechnung – Details

| | Rechnung 2018 | | Voranschlag 2018 | | Rechnung 2017 | |
|--|-------------------|---------------------|------------------|------------------|-------------------|---------------------|
| | Aufwand | Ertrag | Aufwand | Ertrag | Aufwand | Ertrag |
| 920 Finanzausgleich | | 3 241 900.00 | | 3 241 900 | | 2 179 000.00 |
| 444.10 Steuerkraftabschöpfung | | 1 949 500.00 | | 1 949 500 | | 1 255 600.00 |
| 444.20 Normaufwandausgleich | | 1 292 400.00 | | 1 292 400 | | 923 400.00 |
| 931 Anteile an kantonalen Steuern | | 475 400.00 | | 475 400 | | 448 300.00 |
| 441.00 Grundstückgewinnsteuern | | 475 400.00 | | 475 400 | | 448 300.00 |
| 940 Kapitaldienst | 162 411.04 | 173 014.30 | 354 000 | 319 000 | 226 287.27 | 197 460.95 |
| 318.00 Dienstleistungen | 596.79 | | 1 000 | | 483.02 | |
| 321.00 Passivzinsen | | | 1 000 | | | |
| 321.10 Vergütungszinsen auf Steuerrückzahlungen | 3 614.25 | | 5 000 | | 3 424.70 | |
| 322.00 Zinsen auf langfristigen Schulden | 158 200.00 | | 312 000 | | 187 400.00 | |
| 323.00 Zinsen Spezialfinanzierungen | | | 35 000 | | 34 979.55 | |
| 420.00 Aktivzinsen | | 100.00 | | 1 000 | | |
| 421.10 Verzugszinsen von Steuern | | 14 714.30 | | 6 000 | | 10 059.95 |
| 424.00 Buchgewinne auf Anlagen des Finanzvermögens | | | | | | 1.00 |
| 493.00 Interne Verrechnung Kapitalzinsen | | 158 200.00 | | 312 000 | | 187 400.00 |
| 945 Liegenschaft Ebnet / Bürgerheim | 22 037.65 | 63 300.10 | 87 000 | 64 800 | 18 991.20 | 79 281.10 |
| 311.00 Anschaffungen | 1 182.00 | | 2 000 | | | |
| 312.00 Energie, Wasser, Heizkosten | 5 671.40 | | 10 000 | | 7 761.75 | |
| 313.00 Verbrauchs- und Reinigungsmaterial | 1 742.95 | | 2 000 | | | |
| 314.00 Unterhalt Bürgerheim | 7 063.20 | | 70 000 | | 6 068.10 | |
| 318.50 Kehrrichtensorgung, Schwemmgebühren | 6 378.10 | | 3 000 | | 5 161.35 | |
| 423.00 Liegenschaftserträge | | 63 300.10 | | 64 800 | | 79 281.10 |
| 946 Liegenschaft «Rössli» | 76 604.45 | 260.00 | 185 000 | | 305 891.20 | 25 900.00 |
| 314.00 Allgemeiner Unterhalt | 2 291.45 | | 10 000 | | 4 987.50 | |
| 314.10 Abbruchkosten «Rössli» | 74 313.00 | | 74 000 | | | |
| 318.20 Sachversicherungsprämien | | | 1 000 | | 903.70 | |
| 330.00 Abschreibung Finanzvermögen | | | 100 000 | | 300 000.00 | |
| 423.00 Liegenschaftserträge | | 260.00 | | | | 25 900.00 |
| 955 Planungskredit Alterszentrum Zur Rose | 30 613.59 | | 34 000 | | 25 129.85 | |
| 331.00 Ordentliche Abschreibungen | 26 911.69 | | 27 000 | | 24 473.95 | |
| 393.00 Anteil Kapitalzinsen | 3 701.90 | | 7 000 | | 655.90 | |
| 999 Abschluss | 883 665.83 | | | | 679 172.85 | |
| 912.00 Ertragsüberschuss | 883 665.83 | | | | 679 172.85 | |

Investitionsrechnung – Zusammenzug

| | Rechnung 2018 | | Voranschlag 2018 | | Rechnung 2017 | |
|---|---------------------|----------------------------|------------------|------------------------|-------------------------|----------------------------|
| | Ausgaben | Einnahmen | Ausgaben | Einnahmen | Ausgaben | Einnahmen |
| Investitionsrechnung | 3 457 393.84 | 499 255.65 | 5 059 500 | 1 060 000 | 4 431 075.73 | 701 520.75 |
| Zunahme der Nettoinvestitionen | | 2 958 138.19 | | 3 999 500 | | 3 729 554.98 |
| 1 Öffentliche Sicherheit Nettoeinnahmen | 27 785.20 | 27 785.20 | | | 18 000.00 165 628.60 | 183 628.60 |
| 2 Bildung Nettoausgaben | 2 510 801.45 | 273 666.00 2 237 135.45 | 3 000 000 | 1 000 000 2 000 000 | 3 096 327.69 | 273 666.00 2 822 661.69 |
| 5 Soziale Wohlfahrt Nettoausgaben | 47 789.99 | 47 789.99 | 200 000 | 200 000 | 268 473.95 | 268 473.95 |
| 6 Verkehr Nettoausgaben | 9 800.70 | 9 800.70 | 50 000 | 50 000 | 103 031.40 | 16 611.05 86 420.35 |
| 7 Umwelt, Raumordnung Nettoausgaben | 861 216.50 | 197 804.45 663 412.05 | 1 809 500 | 60 000 1 749 500 | 945 242.69 | 227 615.10 717 627.59 |

Investitionsrechnung – Artengliederung

| | Rechnung 2018 | | Voranschlag 2018 | | Rechnung 2017 | |
|--|---------------------|-------------------|------------------|------------------|---------------------|-------------------|
| | Ausgaben | Einnahmen | Ausgaben | Einnahmen | Ausgaben | Einnahmen |
| 5 Ausgaben | 3 457 393.84 | | 5 059 500 | | 4 431 075.73 | |
| 50 Sachgüter | 3 162 374.09 | | 4 450 000 | | 4 076 351.74 | |
| 501 Tiefbauten | 603 782.65 | | 1 250 000 | | 711 550.10 | |
| 503 Grundstücke/Hochbauten | 2 558 591.44 | | 3 200 000 | | 3 364 801.64 | |
| 56 Eigene Beiträge | 295 019.75 | | 609 500 | | 354 723.99 | |
| 562 Gemeinden, Bezirke und Zweckverbände | 267 234.55 | | 609 500 | | 336 723.99 | |
| 566 Private Haushalte | 27 785.20 | | | | 18 000.00 | |
| 6 Einnahmen | | 499 255.65 | | 1 060 000 | | 701 520.75 |
| 61 Nutzungsabgaben und Vorteilsentgelte | | 197 804.45 | | 60 000 | | 131 357.75 |
| 610 Anschlussgebühren | | 197 804.45 | | 60 000 | | 114 746.70 |
| 611 Erschliessungsbeiträge | | | | | | 16 611.05 |
| 65 Vorteilsabgeltungen | | 27 785.20 | | | | 18 000.00 |
| 650 Entnahme aus Verpflichtungen von Vorteilsabgeltungen | | 27 785.20 | | | | 18 000.00 |
| 66 Beiträge für eigene Rechnung | | 273 666.00 | | 1 000 000 | | 552 163.00 |
| 661 Kanton | | 273 666.00 | | 1 000 000 | | 439 294.60 |
| 669 Übrige Beiträge | | | | | | 112 868.40 |

Investitionsrechnung – Details

| | Rechnung 2018 | | Voranschlag 2018 | | Rechnung 2017 | |
|---|---------------------|-------------------|------------------|------------------|---------------------|-------------------|
| | Ausgaben | Einnahmen | Ausgaben | Einnahmen | Ausgaben | Einnahmen |
| 1 Öffentliche Sicherheit | 27 785.20 | 27 785.20 | | | 18 000.00 | 183 628.60 |
| 150 Militär | | | | | | 165 628.60 |
| 661.00 Kantonsbeiträge | | | | | | 165 628.60 |
| 160 Zivilschutz | 27 785.20 | 27 785.20 | | | 18 000.00 | 18 000.00 |
| 566.00 Investitionsbeiträge an Private | 27 785.20 | | | | 18 000.00 | |
| 650.00 Entnahme aus Verpflichtungen für Schutzraumabgeltungen | | 27 785.20 | | | | 18 000.00 |
| 2 Bildung | 2 510 801.45 | 273 666.00 | 3 000 000 | 1 000 000 | 3 096 327.69 | 273 666.00 |
| 241 Mehrzweckareal | 2 510 801.45 | 273 666.00 | 3 000 000 | 1 000 000 | 3 096 327.69 | 273 666.00 |
| 503.50 MZA: Schulraumerweiterung | 2 510 801.45 | | 3 000 000 | | 3 096 327.69 | |
| 661.00 Kantonsbeiträge | | 273 666.00 | | 1 000 000 | | 273 666.00 |
| 5 Soziale Wohlfahrt | 47 789.99 | | 200 000 | | 268 473.95 | |
| 571 Alterszentrum Zur Rose | 47 789.99 | | 200 000 | | 268 473.95 | |
| 503.10 Planungskredit Alterszentrum | 47 789.99 | | 200 000 | | 268 473.95 | |

Investitionsrechnung – Details

| | Rechnung 2018 | | Voranschlag 2018 | | Rechnung 2017 | |
|--|-------------------|-------------------|------------------|---------------|-------------------|-------------------|
| | Ausgaben | Einnahmen | Ausgaben | Einnahmen | Ausgaben | Einnahmen |
| 6 Verkehr | 9 800.70 | | 50 000 | | 103 031.40 | 16 611.05 |
| 620 Gemeindestrassen | 9 800.70 | | 50 000 | | 103 031.40 | 16 611.05 |
| 501.00 Tiefbauten | 9 800.70 | | 50 000 | | 103 031.40 | |
| 611.00 Erschliessungsbeiträge | | | | | | 16 611.05 |
| 7 Umwelt, Raumordnung | 861 216.50 | 197 804.45 | 1 809 500 | 60 000 | 945 242.69 | 227 615.10 |
| 710 Abwasserbeseitigung (Spezialfinanzierung) | 861 216.50 | 197 804.45 | 1 809 500 | 60 000 | 945 242.69 | 227 615.10 |
| 501.00 Kanalisationen | 593 981.95 | | 1 200 000 | | 608 518.70 | |
| 562.00 ARA-Erweiterung | 267 234.55 | | 609 500 | | 336 723.99 | |
| 610.00 Anschlussgebühren | | 185 356.45 | | 50 000 | | 80 970.70 |
| 610.10 Erschliessungsbeiträge | | 12 448.00 | | 10 000 | | 33 776.00 |
| 669.00 Übrige Beiträge | | | | | | 112 868.40 |

Bestandesrechnung

| Bilanz | Bestand 1.1.2018 | Veränderungen 2018 | | Bestand 31.12.2018 |
|---|----------------------|---------------------|---------------------|-----------------------|
| | | Zuwachs | Abgang | |
| 1 Aktiven | 21 619 529.75 | 2 175 957.64 | 3 872 231.09 | 21 251 020.65 |
| 10 FINANZVERMÖGEN | 9 749 024.80 | 1 553 455.69 | 3 826 231.09 | 7 476 249.40 |
| 100 Flüssige Mittel | 5 251 339.02 | 927 665.16 | 3 678 180.78 | 2 500 823.40 |
| 1000 Kassa | 8 300.96 | | 1 952.20 | 6 348.76 |
| 1001 Postkonto | 4 310 520.35 | | 3 676 228.58 | 634 291.77 |
| 1002 Banken | 932 517.71 | 927 665.16 | | 1 860 182.87 |
| 101 Guthaben | 2 836 245.16 | 556 252.10 | 148 050.31 | 3 244 446.95 |
| 1012 Steuerguthaben | 1 371 803.81 | | 148 050.31 | 1 223 753.50 |
| 1013 Rückerstattungen von Gemeinwesen | 321 812.60 | 450 288.75 | | 772 101.35 |
| 1015 Übrige Debitoren | 1 142 628.75 | 105 963.35 | | 1 248 592.10 |
| 102 Anlagen | 1 108 268.00 | | | 1 108 268.00 |
| 1021 Aktien und Anteilscheine | 1.00 | | | 1.00 |
| 1023 Liegenschaften (des Finanzvermögens) | 1 108 267.00 | | | 1 108 267.00 |
| 103 Transitorische Aktiven | 553 172.62 | 69 538.43 | | 622 711.05 |
| 1030 Transitorische Aktiven | 553 172.62 | 69 538.43 | | 622 711.05 |
| 11 VERWALTUNGSVERMÖGEN | 11 870 504.95 | 622 501.95 | 46 000.00 | 13 774 771.25 |
| 114 Sachgüter | 10 984 504.95 | 272 501.95 | 24 000.00 | 12 560 771.25 |
| 1141 Tiefbauten | 2 235 501.95 | 193 388.00 | | 2 428 889.95 |
| 1143 Grundstücke/Hochbauten | 8 629 003.00 | 1 406 878.30 | | 10 035 881.30 |
| 1146 Mobilien, Maschinen und Fahrzeuge | 120 000.00 | | 24 000.00 | 96 000.00 |
| 115 Darlehen und Beteiligungen | | 350 000.00 | | 350 000.00 |
| 1153 Eigene Anstalten | | 350 000.00 | | 350 000.00 |
| 116 Investitionsbeiträge | 886 000.00 | | 22 000.00 | 864 000.00 |
| 1162 Gemeinden, Bezirke, Zweckverbände | 886 000.00 | | 22 000.00 | 864 000.00 |

Bestandesrechnung

| Bilanz | Bestand 1.1.2018 | Veränderungen 2018 | | Bestand 31.12.2018 |
|---|----------------------|---------------------|---------------------|-----------------------|
| | | Zuwachs | Abgang | |
| 2 Passiven | 21 619 529.75 | 1 126 959.68 | 1 495 468.78 | 21 251 020.65 |
| 20 FREMDKAPITAL | 14 091 236.78 | 35 489.40 | 1 178 386.00 | 12 948 340.18 |
| 200 Laufende Verpflichtungen | 1 145 250.18 | 2 215.90 | 36 905.35 | 1 110 560.73 |
| 2000 Kreditoren | 1 111 813.03 | | 36 905.35 | 1 074 907.68 |
| 2006 Kontokorrente (ohne Banken) | 33 437.15 | 2 215.90 | | 35 653.05 |
| 201 Kurzfristige Schulden | | 30 790.00 | | 30 790.00 |
| 2019 Übrige kurzfristige Schulden | | 30 790.00 | | 30 790.00 |
| 202 Mittel- und langfristige Schulden | 11 700 000.00 | | | 11 700 000.00 |
| 2021 Hypotheken | 11 700 000.00 | | | 11 700 000.00 |
| 203 Verpflichtungen für Sonderrechnungen | 62 741.80 | 2 483.50 | | 65 225.30 |
| 2033 Verwaltete Stiftungen | 15 642.95 | | | 15 642.95 |
| 2035 Zuwendungen, Legate | 15 157.05 | | | 15 157.05 |
| 2039 Übrige Sonderrechnungen | 31 941.80 | 2 483.50 | | 34 425.30 |
| 205 Transitorische Passiven | 1 183 244.80 | | 1 141 480.65 | 41 764.15 |
| 2050 Transitorische Passiven | 1 183 244.80 | | 1 141 480.65 | 41 764.15 |
| 22 SPEZIALFINANZIERUNGEN | 1 495 155.62 | 207 804.45 | 317 082.78 | 1 385 877.29 |
| 228 Verpflichtungen Spezialfinanzierungen | 1 495 155.62 | 207 804.45 | 317 082.78 | 1 385 877.29 |
| 2280.10 Verpflichtung Schadenwehr | 439 279.14 | | 67 792.36 | 371 486.78 |
| 2280.20 Verpflichtung Abwasserbeseitigung | 482 432.09 | | 7 532.56 | 474 899.53 |
| 2280.30 Verpflichtung Abfallbeseitigung | 351 694.89 | | 14 205.21 | 337 489.68 |
| 2281.20 Verpflichtung ZSO-Ersatzbeiträge | 206 062.25 | | 29 748.20 | 176 314.05 |
| 2281.30 Verpflichtung Parkplatzabgeltung | 15 687.25 | 10 000.00 | | 25 687.25 |
| 2281.40 Verpflichtung Abwasserbeseitigung (Anschl.) | | 197 804.45 | 197 804.45 | |
| 23 EIGENKAPITAL | 6 033 137.35 | 883 665.83 | | 6 916 803.18 |
| 239 Eigenkapital | 6 033 137.35 | 883 665.83 | | 6 916 803.18 |
| 2390 Eigenkapital | 6 033 137.35 | 883 665.83 | | 6 916 803.18 |

2.1 Liegenschaften des Finanzvermögens

| Konto | Versicherungswert 31.12.2018 | Buchwert 1.1.2018 | Buchwert 31.12.2018 |
|--|---------------------------------|----------------------|------------------------|
| 1023 Liegenschaften des Finanzvermögens | | 1 408 267.00 | 1 108 267.00 |
| 1023.10 Ebnettliegenschaft | | 1.00 | 1.00 |
| 1023.11 Bürgerheim «Ebnetweg 1» | 1 565 000 | 508 266.00 | 508 266.00 |
| 1023.20 Liegenschaft «Rössli» | | 900 000.00 | 600 000.00 |

2.2 Tiefbauten (Verwaltungsvermögen)

| Konto | Buchwert 1.1.2018 | Aktivierungen 2018 | Passivierungen 2018 | Abschreibungen 2018 | Buchwert 31.12.2018 |
|---|----------------------|-----------------------|------------------------|------------------------|------------------------|
| 1141 Tiefbauten | | | | | 2 428 889.95 |
| 1141.04 Sanierung und Erneuerung Gemeindestrassen | 758 000.00 | 9 800.70 | | 61 800.70 | 706 000.00 |
| 1141.10 Gemeindekanalisationen | 1 477 501.95 | 593 981.95 | 197 804.45 | 150 789.50 | 1 722 889.95 |

2.2.1 Hochbauten (Verwaltungsvermögen)

| Konto | Versicherungswert 31.12.2018 | Buchwert 1.1.2018 | Aktivierungen 2018 | Passivierungen 2018 | Abschreibungen 2018 | Buchwert 31.12.2018 |
|------------------------------------|---------------------------------|----------------------|-----------------------|------------------------|------------------------|------------------------|
| 1143 Hochbauten | | 8 629 003.00 | 2 558 591.44 | 273 666.00 | 878 047.14 | 10 035 881.30 |
| 1143.02 Burgschulhaus | 5 698 900 | 554 000.00 | | | 45000.00 | 509 000.00 |
| 1143.03 Mehrzweckgebäude | 7 988 000 | 1.00 | | | | 1.00 |
| 1143.05 Kindergarten Dorf | 440 000 | 1.00 | | | | 1.00 |
| 1143.06 Schützenhaus / Kugelfang | 597 100 | 90 000.00 | | | 8 000.00 | 82 000.00 |
| 1143.08 Alterszentrum Zur Rose | 7 943 500 | 733 000.00 | | | 59 000.00 | 674 000.00 |
| 1143.09 Friedhofgebäude | 322 700 | 1.00 | | | | 1.00 |
| 1143.10 Feuerwehrgebäude | 701 900 | 113 000.00 | | | 10 000.00 | 103 000.00 |
| 1143.11 Mehrzweckareal | 4 190 400 | 1 875 000.00 | | | 150 000.00 | 1 725 000.00 |
| 1143.15 Neues Gemeindehaus | 3 074 500 | 2 197 000.00 | | | 176 000.00 | 2 021 000.00 |
| 1143.16 MZA: Schulraumerweiterung | 5 400 000 | 2 790 000.00 | 2 510 801.45 | 273 666.00 | 403 135.45 | 4 624 000.00 |
| 1143.52 Planungskredit APHR (2015) | | 277 000.00 | 47 789.99 | | 26 911.69 | 297 878.30 |

2.2.3 Investitionsbeiträge

| Konto | Buchwert 1.1.2018 | Aktivierungen 2018 | Passivierungen 2018 | Abschreibungen 2018 | Buchwert 31.12.2018 |
|--------------------------------------|----------------------|-----------------------|------------------------|------------------------|------------------------|
| 1162 Gemeinden, Zweckverbände | | | | | |
| 1162.00 Ausbau ARA Obermarch | 886 000.00 | 267 234.55 | | 289 234.55 | 864 000.00 |

2.2.4 Mittel- und langfristige Schulden

| Konto | Zinsfuss | Bestand 1.1.2018 | Veränderungen 2018 | | Bestand 31.12.2018 |
|------------------------------------|----------|----------------------|---------------------|---------------------|-----------------------|
| | | | Zuwachs | Abgang | |
| 2021 Darlehen | | 11 700 000.00 | 1 000 000.00 | 1 000 000.00 | 11 700 000.00 |
| 2021.02 Schwyzer Kantonalbank SZKB | 1.780% | 1 000 000.00 | | | 1 000 000.00 |
| 2021.06 Schwyzer Kantonalbank SZKB | 2.100% | 1 000 000.00 | | | 1 000 000.00 |
| 2021.07 Schwyzer Kantonalbank SZKB | 2.800% | 1 000 000.00 | | | 1 000 000.00 |
| 2021.07 Schwyzer Kantonalbank SZKB | 2.700% | 1 000 000.00 | | | 1 000 000.00 |
| 2021.40 PostFinance | 1.110% | 1 000 000.00 | | | 1 000 000.00 |
| 2021.64 SUVA | 1.050% | 1 000 000.00 | 1 000 000.00 | 1 000 000.00 | 1 000 000.00 |
| 2021.65 PostFinance | 0.400% | 1 000 000.00 | | | 1 000 000.00 |
| 2021.66 PostFinance | 0.680% | 1 000 000.00 | | | 1 000 000.00 |
| 2021.67 PostFinance | 0.790% | 1 000 000.00 | | | 1 000 000.00 |
| 2021.70 EWR, Callgeld | 1.000% | 700 000.00 | | | 700 000.00 |
| 2021.71 Winterthur Life Group | 0.820% | 1 000 000.00 | | | 1 000 000.00 |
| 2021.72 Winterthur Life Group | 0.540% | 1 000 000.00 | | | 1 000 000.00 |

2.3 Verpflichtungskredite

| Konto | Beschlossene Verpflichtungs- kredite | Davon bereits beansprucht bzw. ausbezahlt bis Ende 2018 | Noch bestehende Verpflichtungs- kredite bis Ende 2018 | Voraussichtliche Fälligkeiten 2019 gemäss Budget 2019 Verpflichtungskredit | Restlicher Verpflichtungs- kredit per 1.1.2020 |
|---|--|--|--|---|---|
| Verpflichtungskredite | | | | | |
| 1143 Hochbauten | | | | | |
| 1143.16 MZA: Schulraumerweiterung | 6 485 000.00 | 6 123 103.29 | 361 896.71 | 360 000.00 | 1 896.71 |
| 1143.52 Planungskredit APHR | 400 000.00 | 392 936.69 | 7 063.31 | | 7 063.31 |
| 1141 Tiefbauten | | | | | |
| 1141.03 Verkehrsanlagen-Groberschliessung 2001, CHF 2 800 000.–, Zusatzkredit 2014, CHF 364 000.– | 3 164 000.00 | 3 684 844.80 | – 520 844.80 | | |
| 1141.10 Groberschliessungsanlagen Abwasserbeseitigung, CHF 7 950 000.–, Zusatzkredit 2015, CHF 2 409 000.– | 10 359 000.00 | 9 908 298.57 | 450 701.43 | 1 130 000.00 | |

| Elektrizitätswerk Reichenburg – Nachkredite 2018 | | | | | | |
|---|--|--|------------------|----------------|---------------------|--|
| per 31. Dezember 2018 | | Ressort/Bereich | Rechnung 2018 | Budget 2018 | Nachkredite 2018 | Begründung |
| Kto.-Nr. | | | | | | |
| | | Laufende Rechnung | | | | |
| 860 | | Elektroversorgung | | | | |
| 860.311.81 | | Zählerbewirtschaftung | 197 200.90 | 166 000.00 | 31 200.90 | Anschaffung zusätzlicher Stromzähler, damit die Umrüstung auf AMIS-System und die Ablösung der alten Rundsteuerungsanlage abgeschlossen werden kann. |
| 860.316.00 | | Mietzinsen und Benützungskosten | 16 695.15 | 13 000.00 | 3 695.15 | Mietzinserhöhung Magazin Industriestrasse ab 1. Juli 2018 |
| 860.318.15 | | Leitungskataster | 53 356.85 | 35 000.00 | 18 356.85 | Bearbeitung und Nachführung von Pendenzen. |
| | | TOTAL NACHKREDITE per 31. Dezember 2018 | | | 53 252.90 | |

Elektrizitätswerk Reichenburg – Laufende Rechnung

| | Rechnung 2018 | | Voranschlag 2018 | | Rechnung 2017 | |
|---|---------------------|---------------------|------------------|------------------|---------------------|---------------------|
| | Aufwand | Ertrag | Aufwand | Ertrag | Aufwand | Ertrag |
| 8 Energieversorgung | 3 454 486.75 | 3 454 486.75 | 3 742 000 | 3 742 000 | 3 164 988.88 | 3 164 988.88 |
| 860 Elektroversorgung | 3 454 486.75 | 3 454 486.75 | 3 742 000 | 3 742 000 | 3 164 988.88 | 3 164 988.88 |
| 300.00 Entschädigung Tag- und Sitzungsgelder | 1 150.00 | | 2 500 | | 1 200.00 | |
| 301.00 Besoldung Personal | 97 706.70 | | 102 000 | | 99 214.80 | |
| 303.00 Sozialversicherungsbeiträge | 5 092.55 | | 6 500 | | 6 053.20 | |
| 309.00 Übriger Personalaufwand | 307.50 | | 1 500 | | 97.50 | |
| 310.00 Büromaterial, Drucksachen, Inserate, Werbung | 3 286.80 | | 6 000 | | 2 203.30 | |
| 311.00 Ausbau TS, Leitungsnetz und Anlagen | 142 718.65 | | 445 000 | | 348 775.05 | |
| 311.80 Anschaffungen Büromobiliar, Maschinen, Geräte, Fahrzeuge, EDV | 13 171.45 | | 13 000 | | 25 692.75 | |
| 311.81 Zählerbewirtschaftung | 197 200.90 | | 166 000 | | 165 975.55 | |
| 313.00 Betriebs- und Installationsmaterial | 5 361.40 | | 5 000 | | 3 311.50 | |
| 314.00 Unterhalt TS, Leitungsnetz und Anlagen | 551 926.40 | | 573 000 | | 528 511.00 | |
| 315.00 Unterhalt Büromobiliar, Maschinen Geräte, Fahrzeuge, EDV | 21 203.40 | | 22 000 | | 12 617.40 | |
| 316.00 Mietzinsen und Benützungskosten | 16 695.15 | | 13 000 | | 11 800.80 | |
| 318.10 Funk, Pikett, Notdienst | 27 735.75 | | 29 500 | | 27 755.15 | |
| 318.11 Porti, Spesen, Telefon, Fax | 10 682.88 | | 14 000 | | 12 014.47 | |
| 318.12 Betreuungskosten | 859.45 | | 1 500 | | 421.10 | |
| 318.13 Versicherungen | 8 689.80 | | 15 000 | | 12 571.00 | |
| 318.14 Installationskontrollen | 18 383.00 | | 20 000 | | 20 810.20 | |
| 318.15 Leitungskataster | 53 356.85 | | 35 000 | | 30 086.70 | |
| 318.20 Dienstleistungen | 108 090.25 | | 125 500 | | 106 702.75 | |
| 319.00 Übriger Sachaufwand, Verbandsbeiträge | 9 887.85 | | 15 000 | | 5 830.40 | |
| 321.00 Bank-/PC-Zinsen, Verzugszinsen | | | 5 000 | | | |
| 329.00 Erlösminderungen | 74 928.75 | | 82 000 | | 68 958.75 | |
| 330.00 Debitorenverluste | 2 944.90 | | 10 000 | | 1 728.80 | |
| 331.00 Ordentliche Abschreibungen | 143 840.54 | | 159 000 | | 72 364.66 | |
| 352.00 Abgaben an Gemeinde | 55 000.00 | | 55 000 | | 55 000.00 | |
| 353.00 Energieankauf | 1 369 203.40 | | 1 352 000 | | 1 205 960.05 | |
| 353.10 Systemdienstleistungen SDL | 59 210.25 | | 57 000 | | 71 744.90 | |
| 353.20 Einspeisevergütung KEV | 407 846.71 | | 411 000 | | 267 587.10 | |
| 380.00 Einlage in Eigenkapital | 48 005.47 | | | | | |
| 422.00 Zinserträge | | 7 000.00 | | 7 000 | | 10 535.60 |
| 431.00 Energieverkauf | | 3 304 440.00 | | 3 269 000 | | 3 013 219.25 |
| 436.10 Rückerstattungen Betreuungskosten | | 187.10 | | 500 | | 406.90 |
| 436.11 Mahnspesen aus Fakturierung | | 5 580.10 | | 5 000 | | 4 917.80 |
| 436.12 Aufwandminderungen | | 902.50 | | | | 1 642.20 |
| 436.13 Rückerstattung Dritter | | 68 196.70 | | | | 2 001.35 |
| 439.10 Zählermontagen | | 4 692.45 | | 13 000 | | 7 024.15 |
| 439.11 Baukostenverrechnung | | 44 406.10 | | 265 000 | | 107 860.95 |
| 439.12 Übrige Erträge | | 19 081.80 | | 20 000 | | 12 832.95 |
| 439.13 Ertrag aus abgeschriebenen Debitoren | | | | | | 300.30 |
| 480.00 Entnahme aus Eigenkapital | | | | 162 500 | | 4 247.43 |

1 **860.353.00 Energieankauf**
860.353.10 Systemdienstleistungen SDL
Energieverbrauch

2 **860.436.13 Rückerstattung Dritter**
Versicherungsleistung für Schäden am Leitungsnetz durch den Sturm «Burglind»

Elektrizitätswerk Reichenburg – Investitionsrechnung

| | Rechnung 2018 | | Voranschlag 2018 | | Rechnung 2017 | |
|------------------------------|-------------------|------------------|------------------|----------------|-------------------|------------------|
| | Ausgaben | Einnahmen | Ausgaben | Einnahmen | Ausgaben | Einnahmen |
| 8 Energieversorgung | 984 671.00 | 18 857.75 | 1 360 000 | 300 000 | 119 840.35 | 81 440.00 |
| 860 Elektroversorgung | 984 671.00 | 18 857.75 | 1 360 000 | 300 000 | 119 840.35 | 81 440.00 |
| 501.20 Kabelnetz | 689 228.85 | | 995 000 | | 110 356.60 | |
| 501.40 Verteilkabinen | 48 365.20 | | 75 000 | | | |
| 503.00 Trafostationen | 247 076.95 | | 290 000 | | 9 483.75 | |
| 610.00 Anschlussgebühren | | 18 857.75 | | 300 000 | | 81 440.00 |

1 860.501.20 Kabelnetz

Kabelarbeiten für Mittelspannungs- und Niederspannungszuleitung für den Ersatzbau der Trafostation «Hirschlen» im Gebiet Reumeren noch nicht ausgeführt.

Neubau Mittelspannungsleitung Trafostation «EKZ» – Trafostation «Ussbühl» aufgrund unsicherer Linienführung durch geplante Bauvorhaben noch nicht ausgeführt.

2 860.503.00 Trafostationen

Ersatz Trafostation «Hirschlen» im Gebiet Reumeren noch nicht abgeschlossen.

Elektrizitätswerk Reichenburg – Bestandesrechnung

| Bilanz | Bestand 1.1.2018 | Veränderungen 2018 | | Bestand 31.12.2018 |
|---------------------------------------|---------------------|--------------------|-------------------|-----------------------|
| | | Zuwachs | Abgang | |
| 1 Aktiven | 3 044 478.50 | 837 227.87 | 434 790.29 | 3 446 916.08 |
| 10 FINANZVERMÖGEN | 2 169 184.90 | 15 255.16 | 434 790.29 | 1 749 649.77 |
| 100 Flüssige Mittel | 506 608.82 | | 394 764.54 | 111 844.28 |
| 1000 Kassa | 1.00 | | | 1.00 |
| 1001 Postcheck | 358 970.91 | | 270 088.34 | 88 882.57 |
| 1002 Banken | 147 636.91 | | 124 676.20 | 22 960.71 |
| 101 Guthaben | 837 913.75 | 8 012.90 | 40 025.75 | 805 900.90 |
| 1012 Stromdebitoren | 837 833.55 | | 40 025.75 | 797 807.80 |
| 1015 Übrige Debitoren | 80.20 | 8 012.90 | | 8 093.10 |
| 102 Anlagen | 784 000.00 | | | 784 000.00 |
| 1022 Darlehen | 784 000.00 | | | 784 000.00 |
| 103 Transitorische Aktiven | 40 662.33 | 7 242.26 | | 47 904.59 |
| 1030 Transitorische Aktiven | 40 662.33 | 7 242.26 | | 47 904.59 |
| 11 VERWALTUNGSVERMÖGEN | 875 293.60 | 821 972.71 | | 1 697 266.31 |
| 114 Sachgüter | 832 193.60 | 821 972.71 | | 1 654 166.31 |
| 1142 Kabelnetz | 451 129.36 | 587 122.29 | | 1 038 251.65 |
| 1144 Verteilnkabinen | 143.51 | 44 016.08 | | 44 159.59 |
| 1145 Trafostationen | 380 920.73 | 190 834.34 | | 571 755.07 |
| 115 Darlehen und Beteiligungen | 43 100.00 | | | 43 100.00 |
| 1154 Energie March Netze AG | 43 100.00 | | | 43 100.00 |
| 2 Passiven | 3 044 478.50 | 436 931.73 | 34 494.15 | 3 446 916.08 |
| 20 FREMDKAPITAL | 689 331.55 | 388 926.26 | 34 494.15 | 1 043 763.66 |
| 200 Laufende Verpflichtungen | 533 350.10 | 388 926.26 | | 922 276.36 |
| 2000 Kreditoren | 527 284.00 | 385 802.76 | | 913 086.76 |
| 2001 Kundenguthaben | 3 700.50 | 2 318.95 | | 6 019.45 |
| 2011 ZE aus abgeschrieben. Debitoren | 2 365.60 | 804.55 | | 3 170.15 |
| 205 Transitorische Passiven | 155 981.45 | | 34 494.15 | 121 487.30 |
| 2050 Transitorische Passiven | 155 981.45 | | 34 494.15 | 121 487.30 |
| 23 EIGENKAPITAL | 2 355 146.95 | 48 005.47 | | 2 403 152.42 |
| 239 Eigenkapital | 2 355 146.95 | 48 005.47 | | 2 403 152.42 |
| 2390 Eigenkapital | 2 355 146.95 | 48 005.47 | | 2 403 152.42 |

| Konto | Beschlossene Verpflichtungskredite | Davon bereits beansprucht bis 31.12.2018 | Noch bestehende Verpflichtungskredite bis 31.12.2018 | Voraussichtliche Fälligkeiten 2019 gemäss Budget 2019 | Restlicher Verpflichtungskredit per 1.1.2020 |
|--|------------------------------------|--|--|---|--|
| Verpflichtungskredite | | | | | |
| 1143 Anlagen | | | | | |
| 1143.01 Trafostation Mooswies | 500 000.00 | 189 717.70 | 310 282.30 | | 310 282.30 |
| 1143.02 Trafostation Gläntern | 400 000.00 | 402 235.05 | -2 235.05 | | -2 235.05 |
| 1143.03 Sanierung Trafostation EKZ | 550 000.00 | 336 017.10 | 213 982.90 | | 213 982.90 |
| 1143.04 Trafostation Süsswinkel | 445 000.00 | 300 084.55 | 144 915.45 | | 144 915.45 |
| 1143.05 Mittelspannungsleitung Trafostation EKZ - Trafostation Ussbühl | 150 000.00 | 17 893.45 | 132 106.55 | 130 000.00 | 2 106.55 |

Zur Rose Reichenburg – Betriebsrechnung

| | Rechnung 2018 | | Voranschlag 2018 | | Rechnung 2017 | |
|------------------------------------|---------------------|---------------------|---------------------|---------------------|---------------------|---------------------|
| | Aufwand | Ertrag | Aufwand | Ertrag | Aufwand | Ertrag |
| | 5 138 072.17 | 5 138 072.17 | 5 125 300.00 | 5 125 300.00 | 5 037 968.65 | 5 037 968.65 |
| 1 Betriebsertrag | | 4 919 325.54 | | 5 041 800.00 | | 5 037 968.65 |
| 60 Pensions- und Pflgetaxen | | 4 597 792.94 | | 4 730 100.00 | | 4 738 376.75 |
| 62 Medizinische Nebenleistungen | | 51 777.60 | | 50 000.00 | | 52 783.00 |
| 65 Übrige Leistungen für HB | | 43 974.20 | | 33 000.00 | | 33 345.15 |
| 66 Mietzins ertrag MZR | | 6 947.45 | | 5 500.00 | | 3 964.50 |
| Mietzins ertrag HL Wohnung | | 17 100.00 | | 17 100.00 | | 17 100.00 |
| 67 Nebenbetriebe Cafeteria | | 138 240.10 | | 145 000.00 | | 130 121.40 |
| 68 Leistungen Personal und Dritte | | 63 493.25 | | 61 100.00 | | 62 277.85 |
| 4 Personalaufwand | 4 290 812.95 | | 4 255 700.00 | | 4 144 930.35 | |
| 31–35 Besoldung | 3 647 581.50 | | 3 631 000.00 | | 3 528 058.00 | |
| 37 Sozialleistungen | 574 779.45 | | 556 100.00 | | 538 641.35 | |
| 38 Honorare für Leistungen Dritter | 3 031.30 | | 0.00 | | -5 149.00 | |
| 39 Personalnebenaufwand | 65 420.70 | | 68 600.00 | | 83 380.00 | |
| 5 Übriger betr. Aufwand | 727 260.22 | | 752 200.00 | | 740 494.66 | |
| 40 Medizinischer Bedarf | 50 011.94 | | 44 500.00 | | 61 509.42 | |
| 41 Lebensmittel, Getränke | 255 173.46 | | 265 500.00 | | 250 504.62 | |
| 42 Haushalt | 58 487.00 | | 62 500.00 | | 53 395.23 | |
| 43 Unterhalt und. Reparaturen | 64 850.50 | | 82 300.00 | | 75 628.81 | |
| 45 Energie und Wasser | 77 682.20 | | 87 000.00 | | 68 564.65 | |
| 47 Büro und Verwaltung | 118 564.06 | | 101 400.00 | | 121 472.24 | |
| 48 Übrig. Bew. Aufwand | 53 029.16 | | 63 000.00 | | 60 836.24 | |
| 49 Übrig. Sachaufwand | 49 461.90 | | 46 000.00 | | 48 583.45 | |
| 6 Abschreibungen und WB | 109 185.00 | | 97 900.00 | | 90 971.00 | |
| 7 Finanzaufwand und -ertrag | 10 814.00 | | 19 500.00 | | 17 137.04 | |
| 46 Kapitalzinsen und -spesen | 10 837.15 | | 19 500.00 | | 17 145.29 | |
| 66 Kapitalzinsen | | 23.15 | | | | 8.25 |
| Verlust | | 218 746.63 | | 83 500.00 | | |
| Gewinn | | | | | 44 435.60 | |

| Konto-Nr. | | Aktiven | Passiven |
|-----------|--|---------------------|---------------------|
| | Total | 1 229 797.44 | 1 229 797.44 |
| 1 | Umlaufvermögen | 998 131.08 | |
| | Kassa | 6 567.05 | |
| | Postkonto | 711.23 | |
| | Kontokorrent SKB Schwyz 255897-0325 | 401 640.68 | |
| | Sparkonto SKB Schwyz 271693-79 | 2 482.95 | |
| | Sparkonto SKB Schwyz 296919-60 | 483.90 | |
| | Sparkonto SKB Schwyz | 66.85 | |
| | Sparkonto SKB Schwyz Bus | 0.30 | |
| | Debitoren Heimbewohner | 659 755.10 | |
| | Übrige Guthaben | -116 716.26 | |
| | Vorräte Lebensmittel | 13 678.24 | |
| | Vorräte Pflegematerial | 13 563.97 | |
| | Vorräte Verbrauchsmaterial Hotellerie | 8 262.92 | |
| | Aktive Rechnungsabgrenzungen | 7 634.15 | |
| 2 | Anlagevermögen | 231 666.36 | |
| | Grundstücke | 1 201 200.00 | |
| | Immobilie Sachanlagen | 8 882 343.60 | |
| | Wertberichtigung Immoblie Sachanlagen | -10 052 866.35 | |
| | Mobile Sachanlagen | 2 039 166.75 | |
| | Wertberichtigung Mobile Sachanlagen | -1 852 044.60 | |
| | Immaterielle Werte (Software, Lizenzen) | 55 473.96 | |
| | Wertberichtigung Immaterielle Werte | -41 607.00 | |
| 5 | Schwebende Schulden | | 467 187.70 |
| | Kreditoren | | 220 159.00 |
| | BVG | | -3 657.40 |
| | Quellensteuer | | 492.00 |
| | Gutscheine | | 1 412.60 |
| | Depotgelder | | 202 954.00 |
| | Trinkgeld Personal | | 3 596.15 |
| | Dubiose Debitoren | | 0.00 |
| | Passive Rechnungsabgrenzungen | | 49 974.20 |
| | Passives Abgrenzungskonto | | -6 942.85 |
| | Guthaben aus Barauslagen, Vorschuss | | -800.00 |
| 7 | Verwaltete Fonds | | 358 787.93 |
| | Alterswohnheim-Fond | | 2 958.73 |
| | Fond, zweckgebundene anonyme Spenden | | 5 029.20 |
| | Sponsoring BGM | | 800.00 |
| | Darlehensschulden | | 350 000.00 |
| 8 | Reserven | | 622 568.44 |
| | Reserven (Rücklagen) | | 180 726.69 |
| | Ergebnisvortrag | | 441 841.75 |
| 9 | Verlust | | -218 746.63 |



Bericht der Geschäftsleitung

BEWOHNERSCHAFT IM WANDEL

Statistik Bewohnerinnen und Bewohner

Im Jahr 2018 lebten durchschnittlich 48,4 Bewohnerinnen und Bewohner bei einem Bettenangebot von 50 Einzelzimmern in der Rose Reichenburg, was einer Bettenauslastung von 97%¹ entsprach. Die überdurchschnittlich hohe Auslastung resultierte aus der hohen Nachfrage nach Pflegeplätzen, den mit den Übergangspflege- und Ferienzimmern verbundenen verkürzten Wiederbelegungszeiten sowie dem neu geschaffenen Akut- und Übergangspflegeangebot. Die Herkunft unserer Bewohner/-innen zum 31.12.2018 setzte sich zusammen aus 23 Senior/-innen von Reichenburg, 5 Senior/-innen von Tuggen, 16 Senior/-innen von anderen Gemeinden der March sowie 5 ausserkantonalen Senior/-innen. Während der jüngste Bewohner 70 Jahre alt war, zählte die älteste Bewohnerin 98 Jahre. Das Durchschnittsalter betrug 85,54 Jahre. Im Jahr 2018 traten 36 Senior/-innen in unsere Langzeit-, Akut- und Übergangs-, Ferien- und Tagespflege ein und 37 aus. Die durchschnittliche Aufenthaltsdauer über alle Zimmerangebote betrug 2 Jahre und 184 Tage. Bei den Ein- und Ausritten verzeichnen wir in den letzten Jahren einen deutlichen Anstieg und bei der durchschnittlichen Aufenthaltsdauer eine markante Abnahme. Dies ist vor allem auf die Zunahme der Inanspruchnahme von Kurzzeit- und Übergangspflegeangeboten sowie die mit der demografischen Entwicklung verbundenen Auswirkungen verbunden. Entsprechend ist auch der personelle und administrative Aufwand deutlich angestiegen und verlangt zudem eine hohe Flexibilität in allen Bereichen.

Entwicklung der Pflegestufen Bewohnerschaft

2018 verzeichneten wir vor allem im ersten Halbjahr einen deutlichen Anstieg der Pflegestufen von durchschnittlich 12 Minuten pro Bewohner pro Tag gegenüber Budget und Vorjahr, was mit einem höheren Pflegeaufwand einherging. In der 2. Jahreshälfte pegelten sich die Pflegestufen knapp über Budgetniveau ein (Abbildung 1). Der Pflegeaufwand ging leicht zurück. Insgesamt blieben wir am Jahresende mit rund 8 Minuten pro Bewohner pro Tag über den kalkulierten 88 Minuten pro Bewohner pro Tag.

Anhaltend hohe Nachfrage nach Pflegeplätzen und Alterswohnungen

Wie auch in den Vorjahren, war die Nachfrage nach Pflegeplätzen überdurchschnittlich hoch. Längst konnten nicht alle Bewerber aufgenommen werden. Dringende An-

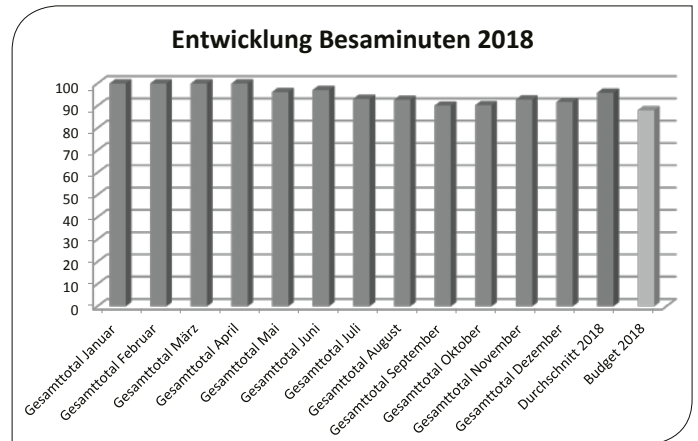


Abbildung 1: Entwicklung der Pflegeminuten Bewohnerschaft 2018

fragen wurden mit Unterstützung der Alterskoordinationsstelle an umliegende Pflegeeinrichtungen und ambulante regionale Dienstleister vermittelt. Zum 31.12.2018 waren 62 Bewerber für einen Langzeitpflegeplatz und 22 Bewerber für eine Alterswohnung auf unserer Warteliste registriert, was vor allem bei den Alterswohnungen einer deutlichen Zunahme gegenüber den Vorjahren entsprach.

Regionale Koordinationsstelle für Altersfragen hat sich etabliert

Seit Januar 2017 ist die regionale Koordinationsstelle für Altersfragen Reichenburg ein fester Bestandteil der Altersarbeit und heute nicht mehr wegzudenken. Stand 31.12.2018 haben 134 Personen (rund 83% Reichenburger und Tuggener) die Koordinationsstelle für Fragen, Beratungen und Unterstützung rund um das Alter aufgesucht. Für 9 Menschen konnte zusammen mit den Netzwerkpartnern von richäburg.füränand ein ambulantes Angebot im angestammten Lebensraum organisiert und somit ein Eintritt ins Pflegeheim verhindert oder verzögert werden. Der gesellschaftliche und volkswirtschaftliche Nutzen ist enorm und die Zusammenarbeit der Netzwerkpartner von richäburg.füränand funktioniert immer besser – Hand in Hand.

PORTFOLIO UND SERVICEDIENSTLEISTUNGEN AUSGEBAUT

Neues Pflegeangebot für Akut- und Übergangspflege realisiert

Mit dem neuen Angebot der Akut- und Übergangspflege ist Zur Rose Reichenburg ab Mitte Jahr der zunehmenden regionalen Nachfrage nachgekommen und hat sein Portfolio entsprechend erweitert. Hierbei handelt es sich um

¹ Alle Bewohnerkategorien eingerechnet (Langzeit-, Kurzzeit-, Akut- und Übergangs-, Tagespflege).

eine maximal 14-tägige, vom Spitalarzt verordnete Pflege nach einem Spitalaufenthalt, mit dem Ziel, die Patientinnen und Patienten wieder in jenen Zustand zu versetzen, in dem sie sich vor ihrem Spitalaufenthalt befanden.

Zur Rose liefert Mittagstisch für Schule Buttikon

Anfangs 2018 erhielt Zur Rose Reichenburg von der Sek1 Buttikon den Zuschlag für den Mittagstisch inkl. Anlieferung des Essens. Seit Frühjahr 2018 kocht das Gastronomieteam 4-mal in der Woche zwischen 8–10 Mittagessen, welche mit dem Rosenbus angeliefert werden. Die Rückmeldungen der Schüler und Lehrer zur Qualität des Essens waren durchweg sehr positiv.

Fahrerservice Rosenbus

Auch im letzten Jahr war unser Rosenbus wieder täglich für etwa 400 Bewohner- und Kundenfahrten im Einsatz. Dabei wurden rund 13 000 km zurückgelegt. Vermehrt erhielten wir auch Anfragen von externen Kunden, welche wir aufgrund der hohen Auslastung leider nicht immer bedienen konnten und daher gern an unsere Partner SRK und Pro Senectute vermittelten. Ein grosser Dank geht an dieser Stelle an unsere freiwilligen Fahrer Fritz Höhner und Fredy Niederberger, ohne deren wertvollen Einsatz der Rosenbus seine Dienste nicht annähernd zur Verfügung stellen könnte.



PERSONAL UND QUALITÄT

Zum 31.12.2018 waren 86 Mitarbeitende, inklusive 9 Lehrlinge, 1 Praktikantin und 3 befristet Angestellte² in den Bereichen Pflege, Hotellerie, Gastronomie und Administration in der Rose angestellt und besetzten 65³ Vollzeitstellen.

Stabile Personalkennzahlen

Eine hohe Beständigkeit konnte Zur Rose Reichenburg wiederholt bei den Personalkennzahlen zeigen. Hier bewegte man sich auch 2018 auf absolutem Topniveau im Benchmarkvergleich (Tabelle 1). Einzig einige Langzeitabsenzen stellten eine grosse Herausforderung dar und veranlassten uns, befristet Mitarbeitende anzustellen.

Personalentwicklung und Qualitätssicherung

Viele Mitarbeitende schlossen erfolgreich ihre Aus- und Weiterbildungen, z.B. im Wundmanagement, als FAGE oder im Bereich Berufsbildung, ab und trugen damit massgeblich zur Qualitätssicherung und -verbesserung in der Rose bei. Ebenso wurden im Rahmen der internen Schulungen alle Mitarbeitenden in den Bereichen Brandschutz und Arbeitssicherheit- und Gesundheitsschutz geschult.

Betriebliches Gesundheitsmanagement (BGM)

Der Fokus beim betrieblichen Gesundheitsmanagement richtete sich 2018 auf den Bereich «Ergonomie am Arbeitsplatz». In Theorie- und Praxisseminaren wurde das gesamte Personal geschult und erhielt wertvolle Praxistipps für die tägliche Umsetzung.

Öffentlichkeitsarbeit

Allein 2018 wurde in 12 Artikeln in Regionalzeitungen über die Projekte und Aktivitäten von Zur Rose Reichenburg berichtet. Zudem wurden wir an verschiedene Tagungen, Messen und Workshops in der Deutschschweiz eingeladen, um über unsere Projekte zu referieren, wie z.B. die 1. Netzwerktagung Caring Communities in Zürich, den Impulstag Careum Weiterbildung in Aarau, die IFAS Zürich oder das Qualis-Symposium in Olten.

² Mutterschaftsvertretungen und Kompensation Langzeitabsenzen

³ Lernende, Praktikanten mit 100% gerechnet

| Personalkennzahlen | 2014 | 2015 | 2016 | 2017 | 2018 |
|--|------|--------|------|---------|--------|
| Anzahl Mitarbeiter (N) | 73 | 73 | 79 | 81 | 86 |
| Eintritte (N) | 9 | 11 | 11 | 8 | 6 |
| Austritte (N) | 9 | 10 | 8 | 4 | 4 |
| Fluktuation (%) | 11.3 | 11.6 | 8.9 | 6.74 | 4.65 |
| Benchmark Fluktuation (%) | 10 | 10 | 10 | 10 | 10 |
| Benchmark Fluktuation Gesundheitswesen (%) | 16 | 16 | 16 | 16 | 16 |
| Krankheitsabsenzen (Tage / Mitarbeiter / Jahr) | 5.8 | 6.5 | 7.9 | 4.8 | 9.6 |
| Benchmark Absenzen (Tage) | 9.3 | 9.3 | 9.3 | 9.3 | 9.3 |
| Überzeit Gesamtpersonal (h / Jahr) | 1573 | 840.82 | 1289 | 1064.43 | 322.71 |
| Überzeit (h / Mitarbeiter / Jahr) | 22.2 | 11.51 | 16.3 | 13.14 | 3.84 |

Tabelle 1: Entwicklung Personalkennzahlen Zur Rose Reichenburg

ANSCHAFFUNGEN UND ERNEUERUNGEN

Infrastruktur und Reparaturen

Im Zuge der jährlichen Renovationsarbeiten, wurden auch 2018 wieder 9 neue Fussböden in Bewohnerzimmern verlegt und 2 Zimmereinrichtungen (Pflegebett, Nachttischli, Lampen) komplett ersetzt. Ziel ist es, dass bis zur Eröffnung des Erweiterungsbaus alle 50 aktuellen Bewohnerzimmer auf einem annähernd gleichen Niveau angeboten werden können wie dann die neuen Zimmer. Weiterhin mussten diverse Altgeräte ersetzt, Maschinen und Geräte repariert sowie die Lift und die fast 30-jährige Heizungs- und Lüftungsanlage kostenaufwendig revidiert werden. Ebenso mussten die IT-Serverinfrastruktur sowie die Hard- und Software erneuert werden, da die Microsoftlizenzen und Service-/Updatedienstleistungen 2019 ablaufen und

wiederkehrende Serverunterbrüche Störungen im Betrieb verursachten und ein zunehmendes Sicherheitsrisiko darstellten.

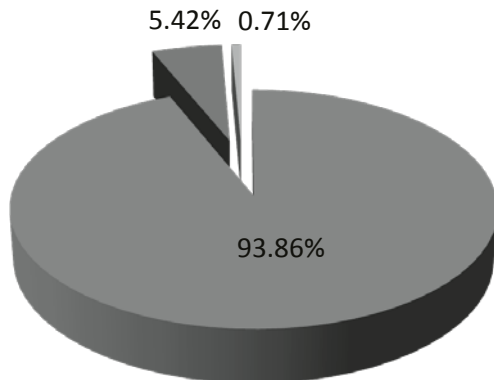
ANLÄSSE 2018

Das Anlassjahr 2018 bot wiederum eine Fülle von Veranstaltungen und Anlässen für Bewohnerinnen und Bewohner, Angehörige, Mitarbeitende und die Dorfbevölkerung von Reichenburg. Neben den traditionellen Festen wie Fasnacht, Rosenfest, Nationalfeiertag, Chlausmärt, Weihnachten und Neujahr, erfreuten sich Bewohner/-innen und Gäste auch an den Spezialanlässen Frühlingserwachen, Wiener Café und einen Tag wie anno dazumal. Alle Feste wurden mit einem musikalischen Unterhaltungsprogramm umrahmt.



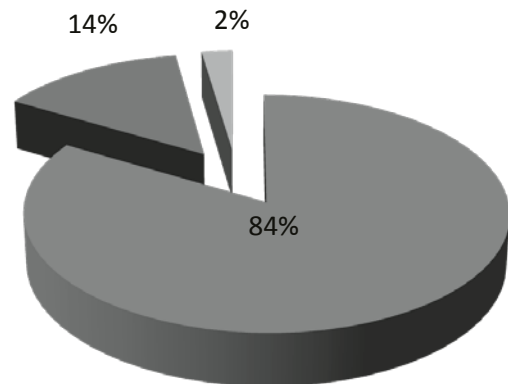
Ertragsstruktur Geschäftsjahr 2018

■ Ertrag ■ Sonderleistungen ■ Betriebsfremder Aufwand/Ertrag



Aufwandsstruktur Geschäftsjahr 2018

2018
■ Personalaufwand



ERTRAGS- UND AUFWANDSTRUKTUR 2018

Die obere Grafik zeigt, dass rund 94% der Einnahmen aus den Erträgen aus Pensions- und Pflögetaxen resultieren. Aufgrund Debitorenschulden aus Bewohnerleistungen ergibt sich für das Jahr 2018 eine Taxertragsminderung von 2,7% oder Fr. 118 032.26. Der rechten Abbildung ist zu entnehmen, dass 84% der gesamten Aufwendungen auf den Personalaufwand entfallen. Der Mehraufwand von 3% gegenüber Vorjahr ist in erster Linie auf die Anstellung von Mitarbeitenden zur Kompensation von Langzeitabsenzen zurückzuführen.

ZUKUNFTSPROJEKT WIRD REALISIERT

Projekt Leben und Wohnen im Alter in Reichenburg

Die gesamte Planungskommission «Erweiterung Zur Rose Reichenburg», unter Leitung von Andy Kistler sowie die Projektgruppe richäburg.füränand haben im 2018 sehr intensiv und zielstrebig am Zukunftsprojekt Leben und Wohnen im Alter in Reichenburg gearbeitet und die Bevölkerung im Rahmen von zahlreichen Informations- und Impulsveranstaltungen anschaulich über den aktuellen Projektstand informiert. Mit der wegweisenden Abstimmung über den Baukredit wurde Ende September mit einem deutlichen Ja der Grundstein für die Realisierung des zukunftsweisenden Baus gelegt. Wir alle freuen uns auf die Umsetzung dieses tollen Projekts für Reichenburg und Tuggen.



Matthias Radtke
Geschäftsleiter

Bericht und Antrag der Rechnungsprüfungskommission

zuhanden der Gemeindeversammlung

Geschätzte Mitbürgerinnen und Mitbürger

Als gewählte Volksvertreter im Sinne einer Kommission haben wir die per 31. Dezember 2018 abgeschlossene Gemeinderechnung inkl. Betriebsrechnung des Alterszentrums Zur Rose Reichenburg, die Rechnung des Elektrizitätswerkes und die per 30. September 2018 abgeschlossene Rechnung der ARA Obermarch geprüft. Ebenfalls geprüft wurden die Nachkredite zur Rechnung 2018.

Die Resultate der Prüfung fassen wir wie folgt zusammen:

1. Rechnung 2018

Die Rechnung 2018 schliesst wesentlich besser ab als budgetiert. Es resultiert ein Ertragsüberschuss von CHF 883.665.83. Der Voranschlag sah einen Aufwandüberschuss von CHF 346.000.00 vor. Zum besseren Ergebnis als vorgesehen haben praktisch sämtliche Bereiche beigetragen.

In der Investitionsrechnung wurden wiederum nicht alle geplanten Ausgaben getätigt. Diverse Vorhaben werden wahrscheinlich wie üblich in den Folgejahren nachgeholt werden. Durch die nach wie vor tieferen Zinsen konnte auch die Gemeinde profitieren, was durchwegs zu tieferen Zinsbelastungen als budgetiert führte.

2. Unterlagen

Die RPK bedankt sich für die Bereitstellung der Unterlagen zur Prüfung des Rechnungsabschlusses. Die grösseren Budgetabweichungen wurden dabei genau geprüft. In diesem Zusammenhang wurden durch die RPK vermehrt Stichproben in den einzelnen Belegordnern vorgenommen. Alle geprüften Belege waren vorhanden und sind korrekt verbucht worden. Die Buchhaltung wird sauber und ordnungsgemäss geführt.

3. Alterszentrum Zur Rose Reichenburg

Das Gesamtergebnis weist einen höheren Verlust von CHF 218 746.63 statt eines budgetierten Verlustes von CHF 83 500.00 aus. Die Abweichung setzt sich zusammen aus tieferen Einnahmen im Pensions- und Pflege-taxen-Bereich und höheren Personalkosten. Neu wird durch das Catering des Alterszentrums Zur Rose Reichenburg die Mittelpunktschule in Buttikon beliefert. So konnte eine zusätzliche Einnahmequelle geschaffen werden. Im Alterszentrum Zur Rose Reichenburg wurden ebenfalls vermehrt Stichproben aus den Belegordnern vorgenommen. Die Visa-Regelung wurde eingehalten. Die Belege sind korrekt verbucht, nummeriert und sorgfältig abgelegt.

4. Gemeinderechnung

Allgemeine Verwaltung

Stichprobenweise wurden die Belege der Laufenden Rechnung geprüft. Die Visa-Regelung wurde eingehalten und für Ausgaben, die eine Rechtsgrundlage benötigen, sind diese auch vorhanden. Die Belege sind korrekt verbucht, nummeriert und sorgfältig abgelegt. Der Buchhaltung gilt an dieser Stelle unser besonderer Dank für die gute Organisation und Vorbereitung sowie natürlich die tadellose Rechnungsführung.

Soziale Wohlfahrt

Die Kosten in diesem Bereich lagen etwas unter dem Budget. Wir konnten uns überzeugen, dass die zur Verfügung stehenden finanziellen Mittel sehr haushälterisch eingesetzt und entsprechend den Richtlinien verwendet wurden.

Finanzen und Steuern

Der Steuerertrag wurde übertroffen. Vor allem bei den ordentlichen Steuern der juristischen Personen lässt sich eine positive Entwicklung feststellen.

5. EW

Anstelle eines budgetierten Aufwandüberschusses von CHF 162 500.00 resultiert ein Ertragsüberschuss von CHF 48 005.47. Die Debitorenausstände sind gering. Die RPK konnte sich erneut von einem konsequenten Inkasso überzeugen. Im EW wurden ebenfalls vermehrt Stichproben aus den Belegordnern vorgenommen. Die Visa-Regelung wurde eingehalten. Die Belege sind korrekt verbucht, nummeriert und sorgfältig abgelegt.

6. ARA

Die Rechnung der ARA Obermarch wurde zusammen mit der RPK Schübelbach am 3. Dezember 2018 geprüft und in Ordnung befunden.

7. Nachkredite

Gemeinderechnung

Die beantragten Nachkredite in der Höhe von CHF 148 601.12 und CHF 53 252.90 (EW) wurden geprüft und teilen sich auf in diverse kleinere Beträge, diese sind jedoch sachlich begründet.

8. Prozesse und Abläufe

In diesem Jahr wurden durch die RPK auch stichprobenweise Prozesse und Abläufe geprüft. Wir konnten uns davon überzeugen, dass die geprüften Prozesse allen kantonalen Vorgaben und Weisungen entsprechen.

9. Anträge und Empfehlungen

Wir empfehlen Ihnen, die vorliegende Verwaltungs- und Investitionsrechnung der Gemeinde Reichenburg, die Rechnung des Elektrizitätswerkes und des Alterszentrums Zur Rose Reichenburg sowie die beantragten Nachkredite zu genehmigen und danken allen für die geleistete Arbeit.

Gemeinde Reichenburg
Rechnungsprüfungskommission

Beatrice Bloch
Angelika Hug
Stephanie Rast

Reichenburg, im März 2019

Berichte und Anträge des Gemeinderates

Traktandum 1

WAHL VON 3 STIMMENZÄHLERN

Die Gemeindeversammlung beschliesst:

- 1.
- 2.
- 3.

Traktandum 2

GENEHMIGUNG DER SCHLUSSABRECHNUNG ZUM PLANUNGS- UND PROJEKT-WETTBEWERBS- KREDIT «ALTERSZENTRUM ZUR ROSE»

BERICHT DES GEMEINDERATES

Am 5. Juni 2016 wurde mit ca. 59% Ja-Stimmen dem Planungs- und Projektwettbewerbskredit über CHF 400 000.– für ein zukünftiges «Alterszentrum zur Rose» zugestimmt. Beabsichtigt wurde die Erneuerung und Erweiterung des Alters- und Pflegeheims, der Neubau von Alterswohnungen sowie einer öffentlichen Parkgarage. Aufgrund des Umfangs des Projekts brauchte es Vorarbeiten und Planungen zur Sicherstellung der gewünschten Qualität des zukünftigen Projekts.

Die Lage im Zentrum von Reichenburg und die Erweiterung des bestehenden Alters- und Pflegeheims zur Rose sowie der Neubau von Alterswohnungen und einer Parkgarage verlangte nach einer qualitativ hochstehenden Lösung bezüglich der sinnvollen Einpassung ins Ortsbild, der Erweiterung bei bestehendem Betrieb und dem Investitionsvolumen. Um den hohen Investitionen und den Qualitätsanforderungen gerecht zu werden, entschied man sich für die Ausschreibung eines Projektwettbewerbs im selektiven Verfahren. In einer ersten Phase erfolgte eine öffentliche Ausschreibung, auf die sich Architekturbüros unter Angabe von Referenzen bewerben konnten. Aus den Bewerbungen von 38 Architekturbüros wurden zehn Büros für die zweite Phase eingeladen, dem eigentlichen Projektwettbewerb.

Im Projektwettbewerb wurden von den zehn Architekturbüros Konzepte erarbeitet, gemäss den Vorgaben aus Machbarkeitsstudien, dem Raumprogramm und dem Lebensphasenkonzept. Die eingereichten Projekte wurden in zwei Beurteilungsrundgängen durch das Preisgericht begutachtet und pro Rundgang je drei Eingaben ausgeschieden. Die verbliebenen drei Projekte wurden am zweiten Beurteilungstag miteinander verglichen und das Siegerprojekt «LA VIE EN ROSE» einstimmig erkoren. Das Projekt zeichnete sich durch die präzise Setzung der Baukörper und die daraus resultierende Qualität der Wegverbindungen zu anderen öffentlichen Bauten im Zentrum und der Aussenräume aus. Anschliessend wurde das Siegerprojekt nach den Empfehlungen des Preisgerichts weiter überarbeitet, Detailabklärungen und ein Kostenvorschlag vorgenommen sowie die Botschaft für den Baukredit (Verpflichtungskredit) vorbereitet.

Über einen Zeitraum von zwei Jahren wurde aus einer Idee für ein Alterszentrum ein konkretes Projekt. Mit effektiven Kosten von CHF 393 060.30 wurde der Planungskredit für das Alterszentrum zur Rose über CHF 400 000.– eingehalten. Mit dem Beitrag der Gemeinde Tuggen über CHF 40 000.– konnten die Gesamtkosten letztlich deutlich unterschritten werden.

Gemäss § 33 Abs. 3 des Gesetzes über den Finanzhaushalt sind Verpflichtungskredite nach Abschluss des Vorhabens abzurechnen.

Abschluss Planungs- und Projektwettbewerbskredit Alterszentrum Zur Rose

| | <i>Kreditbetrag</i> | <i>Abrechnung</i> |
|--|---------------------|-------------------|
| Vorbereitung Wettbewerb, Präqualifikationsverfahren, Fachpreisrichter | 40 000.00 | 40 373.65 |
| Durchführung Projektwettbewerb mit Vorprüfung | 50 000.00 | 55 630.60 |
| Preisgeld Wettbewerbsteilnehmer | 130 000.00 | 130 000.00 |
| Modelle, Druckkosten, Ausstellung | 20 000.00 | 19 760.00 |
| Reserve | 10 000.00 | 4 808.80 |
| Zwischentotal Wettbewerbsphase | 250 000.00 | 250 573.05 |
| Überarbeitung Wettbewerbsresultat, Ausarbeitung Bauprojekt mit Kostenvoranschlag | 70 000.00 | 70 904.15 |
| Ingenieur und Spezialisten (inkl. Energiekonzept) | 40 000.00 | 34 742.95 |
| Bau- und Betriebskostenermittlung | 20 000.00 | 19 149.55 |
| Druckkosten und Information | 10 000.00 | 9 824.75 |
| Reserve | 10 000.00 | 7 865.85 |
| Zwischentotal Vorbereitungsphase Baukredit | 150 000.00 | 142 487.25 |
| Total | 400 000.00 | 393 060.30 |
| Abzüglich Beitrag Projektplanung der Gemeinde Tuggen | | - 40 000.00 |
| Abschluss Planungs- und Projektwettbewerbskredit | | 353 060.30 |

BERICHT UND ANTRAG DER RECHNUNGSPRÜFUNGSKOMMISSION

Die Schlussabrechnung «Abrechnung Projektierungskredit Zur Rose Reichenburg» wurde durch die RPK geprüft und als in Ordnung befunden. Sie beantragt der Gemeindeversammlung, die vorliegende Schlussabrechnung von CHF 353 060.30 zu genehmigen. Die Kosten wurden gegenüber dem Verpflichtungskredit um CHF 46 939.70 unterschritten.

ANTRAG DES GEMEINDERATES

Die Gemeindeversammlung beschliesst:

1. Die Schlussabrechnung zum Planungs- und Projektwettbewerbskredit «Alterszentrum Zur Rose» im Betrag von CHF 353 060.30 inkl. MwSt. wird genehmigt.
2. Der Verpflichtungskredit von CHF 400 000.– wird hiermit abgerechnet.

Traktandum 3

VORLAGE UND GENEHMIGUNG VON NACHKREDITEN ZUM

- a) VORANSCHLAG 2018, Laufende Rechnung**
- b) VORANSCHLAG 2018, Laufende Rechnung EW**

Aufgrund des Gesetzes über den Finanzhaushalt der Bezirke und Gemeinden sind für Budgetüberschreitungen von mindestens CHF 1000.– gegenüber dem genehmigten Voranschlag Nachkredite einzuholen.

In den entsprechenden Aufstellungen (Seiten 4, 5 und 31) sind die Details mit kurzen Bemerkungen/Begründungen aufgeführt.

Ableitend ergeben sich Nachkredite zum

- a) Voranschlag 2018 in der Höhe von CHF 148 601.12
- b) Voranschlag 2018, Laufende Rechnung EW, CHF 53 252.90

Diese werden hiermit gesamthaft der Gemeindeversammlung zur Genehmigung vorgelegt.

ANTRAG DES GEMEINDERATES

1. Die Nachkredite zum Voranschlag 2018 für die Laufende Rechnung im Betrag von CHF 148 601.12 werden zulasten der Rechnung 2018 genehmigt.
2. Die Nachkredite zum Voranschlag 2018 für die Laufende Rechnung des Elektrizitätswerkes im Betrag von CHF 53 292.90 werden zulasten der Rechnung 2018 genehmigt.

Traktandum 4

VORLAGE UND GENEHMIGUNG DER GEMEINDE-, ELEKTRIZITÄTSWERK-UND ALTERSHEIM-RECHNUNG 2018

ANTRAG DES GEMEINDERATES

1. Die im Druck vorliegende Verwaltungsrechnung 2018 mit Laufender Rechnung 2018, Investitionsrechnung 2018 sowie Bestandesrechnungen per 31. Dezember 2018 des Gemeindewesens (inkl. EW und Alterswohheim) werden genehmigt.
2. Den verantwortlichen Organen wird unter Verdankung der geleisteten Dienste Entlastung erteilt.

Traktandum 5

BESCHLUSSFASSUNG ÜBER DIE GEBÜHREN- ORDNUNG DER GEMEINDE REICHENBURG FÜR DIE ABGABE VON PARKKARTEN

BERICHT DES GEMEINDERATES

Mit GRB Nr. 214 vom 28. August 2014 hat der Gemeinderat das Parkierungskonzept, namentlich der Bericht, das Reglement über das Parkieren auf öffentlichen Plätzen in der Gemeinde Reichenburg sowie die dazu gehörenden Planunterlagen, verabschiedet. Dieses sah neben der Parkzeitbeschränkung auf maximal 3 Stunden auch die Einführung einer Gebührenpflicht für Parkkarten vor. Das Konzept wurde am 1. Dezember 2014 durch das Tiefbauamt des Kantons Schwyz genehmigt und erwuchs unangetroffen in Rechtskraft.

Gemäss BGE Nr. 2C-699/2017 vom 12. Oktober 2018 verletzt die Erhebung einer Gebühr für die Benutzung von Parkplätzen auf öffentlichem Grund das Legalitätsprinzip. Es sei zu unterscheiden zwischen einer Kontrollgebühr für das kurzzeitige Abstellen eines Fahrzeuges, was als Gemeingebrauch gilt, und einer Benutzungsgebühr für das längerdauernde Abstellen eines Fahrzeuges, was als gesteigerter Gemeingebrauch gilt. Das Bundesgericht weist darauf hin, dass die Kompetenz für die Festlegung von Kontrollgebühren beim Gemeinderat liegt. Die Festsetzung von Benutzungsgebühren bedarf aber einer gesetzlichen Grundlage. Diese ist den Stimmberechtigten in Form eines Sachgeschäftes vorzulegen.

Parkierungskonzept der Gemeinde Reichenburg

Seit dem 1. April 2015 gilt in der Gemeinde Reichenburg das vom Tiefbauamt des Kantons Schwyz am 1. Dezember 2014 genehmigte «Parkierungskonzept». Darin werden in Artikel 2.5 die Parkgebühren und in Artikel 2.6 die Parkkarten geregelt. In Artikel 4.5 ist die Gebührenhöhe für die Parkkarten der Nutzer festgelegt worden: Mitarbeiter im öffentlichen Dienst = CHF 100.–/Jahr oder CHF 10.–/Monat; Privatpersonen = CHF 800.–/Jahr oder CHF 80.–/Monat.

Neue Gebührenordnung für die Benutzung von Parkplätzen auf öffentlichem Grund

Mit der vorliegenden «Gebührenordnung der Gemeinde Reichenburg für die Abgabe von Parkkarten» erhalten die Stimmberechtigten die Gelegenheit, die bereits heute angewendete Parkkarten-Regelung rechtssicher festzulegen.

Verfahren

Das Sachgeschäft wird an der Gemeindeversammlung vom 10. April 2019 vorgestellt und beraten. Anschliessend wird die Gebührenordnung zur Beschlussfassung an die Urnenabstimmung vom 19. Mai 2019 überwiesen. Nach der Genehmigung durch die Stimmberechtigten wird die gesetzliche Grundlage durch den Gemeinderat in Kraft gesetzt.

BERICHT UND ANTRAG DER RECHNUNGS- PRÜFUNGSKOMMISSION

Die Gebührenordnung der Gemeinde Reichenburg für die Abgabe von Parkkarten wurde durch die RPK geprüft und als in Ordnung befunden. Sie beantragt der Gemeindeversammlung, dem Antrag des Gemeinderates zuzustimmen.

ANTRAG DES GEMEINDERATES:

Die Gemeindeversammlung beschliesst:

1. Der Gebührenordnung der Gemeinde Reichenburg für die Abgabe von Parkkarten wird zugestimmt.
2. Der Gemeinderat wird mit dem Vollzug dieses Beschlusses beauftragt.

Gebührenordnung der Gemeinde Reichenburg für die Abgabe von Parkkarten

Gestützt auf das Reglement über das Parkieren auf öffentlichen Plätzen in der Gemeinde Reichenburg vom 28. August 2014 erlässt die Gemeindeversammlung folgende Gebührenordnung:

Art. 1 Gebührenpflicht

Die im Rahmen des Reglements über das Parkieren auf öffentlichen Plätzen in der Gemeinde Reichenburg für die dort bestimmten Nutzergruppen ausgegebenen Parkkarten (Jahres-, Monats- oder Tageskarten) sind gebührenpflichtig.

Art. 2 Tarife

Die Gebühren für die Parkkarten betragen:

- a) Mitarbeiter im öffentlichen Dienst der Gemeinde Reichenburg: CHF 100.–/Jahr oder CHF 10.–/Monat
- b) Privatpersonen: CHF 800.–/Jahr oder CHF 80.–/Monat
- c) Privatpersonen/Touristen: Tageskarte CHF 5.–

Art. 3 Gebührenanpassung

Der Gemeinderat kann die Höhe der Gebühren anpassen, wobei jedoch Zu- und Abschläge von maximal 50% zulässig sind. Die Gebührenanpassungen sind zu publizieren.

Art. 4 Vollzug

Mit dem Vollzug der Gebührenordnung wird die Gemeindeverwaltung Reichenburg beauftragt.

Art. 5 Inkrafttreten

Diese Gebührenordnung bedarf der Zustimmung der Stimmberechtigten.
Der Gemeinderat bestimmt den Zeitpunkt des Inkrafttretens.

Traktandum 6

Gesuch von Bastian Malissa Daria um Erteilung des Bürgerrechts der Gemeinde Reichenburg SZ



Bastian Malissa Daria

| | |
|---------------------------------|---|
| Geburtsdatum: | 14. September 1994 |
| Geboren in: | Stuttgart (Deutschland) |
| In der Schweiz seit: | 1. März 2007 |
| Wohnhaft in Reichenburg: | 19. Juni 2010 |
| Zivilstand: | ledig |
| Nationalität: | Deutschland |
| Ausbildung: | Grundschule, Gymnasium, Internat in Stuttgart Gymnasium Marienburg in Rheineck HSG-Betriebswirtschaft in St. Gallen Zurzeit Uni Zürich, Rechtswissenschaft in Zürich |

GRÜNDE FÜR DIE EINBÜRGERUNG

Gerne würde ich Schweizerin werden, da sich mein Lebensmittelpunkt seit mehr als 10 Jahren hier befindet und dies auch zukünftig der Fall sein wird. Da ich das Schweizer Recht studiere, würde ich gerne stimmberechtigt werden, um mich aktiv im politischen System zu beteiligen und mit meiner Stimme dem Gesamtwohl beizutragen. Ich schätze die vielen Möglichkeiten der aktiven Teilnahme der direkten Demokratie.

Zudem gefällt mir die Vielfältigkeit der Kulturen, insbesondere die Entwicklung und das Zusammenleben der Kulturen.

Malissa Bastian

BERICHT DES GEMEINDERATES

Nach erfolgten Abklärungen und persönlicher Anhörung am 30. Oktober 2018 stellt die Einbürgerungsbehörde (in Reichenburg der Gemeinderat) fest, dass die Voraussetzungen für eine ordentliche Einbürgerung erfüllt sind. Es sind keine negativen Feststellungen über die Bewerberin bekannt, die gegen die Aufnahme ins Schweizer Bürgerrecht sprechen würden.

Gestützt auf § 10 des Bürgerrechtsgesetzes (SRSZ 110.100) stellt der Gemeinderat der Gemeindeversammlung den Antrag, das Bürgerrecht der Gemeinde Reichenburg an Malissa Daria Bastian zu erteilen.

ANTRAG DES GEMEINDERATES

Die Gemeindeversammlung beschliesst:

1. Gestützt auf § 10 und § 11 des Bürgerrechtsgesetzes des Kantons Schwyz vom 20.4.2011 wird Bastian Malissa Daria, geb. 14. September 1994, das Bürgerrecht der Gemeinde Reichenburg verliehen.
2. Die Gesuchstellerin hat gemäss GR-Beschluss Nr. 94 vom 4. April 2013 eine Einbürgerungsgebühr von CHF 2 000.– zu entrichten, die der Fürsorgerechnung zufällt.

Traktandum 7

Gesuch von Smeyers Arnold um Erteilung des Bürgerrechts der Gemeinde Reichenburg SZ



Smeyers Arnold

| | |
|---------------------------------|---|
| Geburtsdatum: | 14. November 1979 |
| Geboren in: | Merksem (Belgien) |
| In der Schweiz seit: | 1. März 2003 |
| Wohnhaft in Reichenburg: | 2. Juni 2012 |
| Zivilstand: | ledig |
| Nationalität: | Belgien |
| Ausbildung: | Grund- und Hochschulen in Belgien 1 Jahr HSG in St. Gallen Abschluss als Master of Business Administration (MBA) |
| Berufliche Tätigkeit: | Seit 2003 diverse Anstellungen Versicherungsbranche Seit September 2016 bei der Schweiz. Rückversicherungs-Gesellschaft als Versicherungsspezialist |

GRÜNDE FÜR DIE EINBÜRGERUNG

(Auszüge aus dem Motivationsschreiben)

Es gibt für mich viele wichtige Gründe, die mich veranlasst haben, ein Einbürgerungsgesuch zu stellen. Zum einen ist es die Tatsache, dass ich seit mehr als 15 Jahren in der Schweiz lebe und dieses Land schon lange als meine neue Heimat ansehe. Ich habe während dieser Zeit tiefe Freundschaften zu Einheimischen aufgebaut und identifiziere mich sehr mit der eidgenössischen Kultur. Zum andern sind es die gesellschaftlichen Wertvorstellungen, welche die Schweiz einzigartig machen und mir das Gefühl geben, zu Hause angekommen zu sein.

Ich bin davon überzeugt, dass ich diese Werte auch verkörpere und versuche, sie stetig im täglichen Leben einzubauen. So wie in einer Partnerschaft geht es um Geben und Nehmen. Die Schweiz hat mir bereits sehr viel gegeben und mir ist es wichtig, meinen Beitrag zum Wohl der Bevölkerung zu leisten und die Werte entsprechend zu leben und zu teilen. Mein Engagement bei der Feuerwehr Reichenburg ist ein gutes Beispiel. Es ist mir einfach sehr wichtig, mich zu involvieren, zu integrieren und Einsatz zu leisten, wenn Gefahr droht. Gemeinsam mit den Feuerwehr-Kameraden Zivilcourage zeigen. Genau dies motiviert mich, ein Gesuch zur Einbürgerung zu stellen.

Wenn man mich vor 15 Jahren gefragt hätte, als ich im Alter von 23 aus Belgien in die Schweiz gezogen war, wo ich sein würde, hätte ich wahrscheinlich nicht auf Reichenburg getippt. Aber manchmal geht das Leben seinen eigenen Weg, und kommt man da an, wo man sowieso hingehört. Diese Emotion zeigt sich denn auch immer wieder, nur schon, wenn ich auf der Autobahn aus Richtung Zürich nach Hause fahre, und sobald sich die Pfarrkirche auf dem Burghügel sichtbar macht. Es ist schön, daheim zu sein!

Euer Arnold Smeyers

BERICHT DES GEMEINDERATES

Nach erfolgten Abklärungen und persönlicher Anhörung am 30. Oktober 2018 stellt die Einbürgerungsbehörde (in Reichenburg der Gemeinderat) fest, dass die Voraussetzungen für eine ordentliche Einbürgerung erfüllt sind. Es sind keine negativen Feststellungen über den Bewerber bekannt, die gegen die Aufnahme ins Schweizer Bürgerrecht sprechen würden.

Gestützt auf § 10 des Bürgerrechtsgesetzes (SRSZ 110.100) stellt der Gemeinderat der Gemeindeversammlung den Antrag, das Bürgerrecht der Gemeinde Reichenburg an Arnold Smeyers zu erteilen.

ANTRAG DES GEMEINDERATES

Die Gemeindeversammlung beschliesst:

1. Gestützt auf § 10 und § 11 des Bürgerrechtsgesetzes des Kantons Schwyz vom 20.4.2011 wird Smeyers Arnold, geb. 14. November 1979, das Bürgerrecht der Gemeinde Reichenburg verliehen.
 2. Der Gesuchsteller hat gemäss GR-Beschluss Nr. 94 vom 4. April 2013 eine Einbürgerungsgebühr von CHF 2 000.– zu entrichten, die der Fürsorgerechnung zufällt.
-

Notizen:

MERKBLATT TAGESKARTE GEMEINDE

Der Gemeinderat Reichenburg unterstützt den öffentlichen Verkehr und stellt für unsere Einwohner vier GA-Tageskarten Gemeinde zur Verfügung.

Anzahl Karten : 4 Tageskarten Gemeinde

Die einzelne Tageskarte ist unpersönlich und übertragbar und kann jeweils von einer Person benützt werden. Sie berechtigt am jeweiligen Geltungstag zu beliebigen Fahrten in der 2. Klasse auf den Strecken des GA-Bereiches.

Preis : CHF 40.00 pro GA und Benützungstag

Verkauf : Gemeindekanzlei / Schalter der Einwohnerkontrolle

Abgabe : An Einwohner von Reichenburg und Auswärtige

Reservation : Telefon 055 464 30 60 oder online www.reichenburg.ch

Reservierte Tageskarten müssen innerhalb von 3 Tagen bei der Gemeindekanzlei abgeholt und bezahlt werden. Die Abgabe der GA erfolgt in der Reihenfolge des Eingangs der Reservierung.

Umtausch / Rückerstattung : Ungebrauchte Karten werden nicht zurückerstattet.

Gültigkeit : 2. Klasse

Anwendungsbereich : GA-Streckennetz

SBB, Postauto, Schiff sowie in den meisten Schweizer Städten und Agglomerationen auch Tram und Bus.

Gutscheine : Geschenkgutscheine sind bei der Gemeindekanzlei erhältlich.

Für weitere Auskünfte steht das Personal der Gemeindekanzlei gerne zu Ihrer Verfügung.

Gemeinde Reichenburg
Gemeinderat

Gemeinde Reichenburg

Kanzleiweg, Postfach 242, 8864 Reichenburg, Telefon 055 464 30 60, Fax 055 464 30 69
info@reichenburg.ch, www.reichenburg.ch

Die Gemeindeverwaltung befindet sich zentral gelegen am Kanzleiweg 1 in 8864 Reichenburg (beim Mehrzweckgebäude).

Schalterstunden

| | | |
|-------------|------------------------------|-------------------------------|
| Vormittag: | Montag – Freitag | 08.30 – 11.30 Uhr, |
| Nachmittag: | Montag, Mittwoch, Donnerstag | 14.00 – 17.00 Uhr |
| | | Dienstag bis 18.30 Uhr |
| | | Freitagnachmittag geschlossen |



Gemeindekanzlei (Erdgeschoss)

- Allgemeine Dienste / Sekretariat
- Einwohneramt
- Gemeindeschreiber

055 464 30 60

Gemeindekassieramt (1. Obergeschoss)

- Gemeindekassier / Rechnungswesen
- Steueramt
- AHV-Zweigstelle
- Meldestelle für Todesfälle

055 464 30 70

Sozialdienst (1. Obergeschoss)

- Sozialberatungsstelle
- Fürsorge-Sekretariat

055 464 30 74

Bauverwaltung (Dachgeschoss)

- Bauverwaltung Hochbau
- Bauverwaltung Tiefbau + Umwelt
- Liegenschaftenverwaltung

055 464 30 62

055 464 30 65

Elektrizitätswerk (Dachgeschoss)

- EW-Kassieramt
- Betriebsleiter

055 464 30 75

E-Mail

Weitere Informationen finden Sie auf

info@reichenburg.ch
www.reichenburg.ch