

2016

Rechnung



Hirzlipark



Pfarrhaus – Friedenskapelle



Kreisel Stutz

Gemeindeversammlung

Mittwoch, 19. April 2017, 20.00 Uhr
im Mehrzweckgebäude

Inhaltsverzeichnis

1	Traktanden
2	Erläuterungen des Gemeinderates zur Jahresrechnung 2016
4	Nachkredite 2016
5	Nachkredite 2017
6	Übersicht Gesamtrechnung
7	Laufende Rechnung – Zusammenzug
8	Laufende Rechnung – Artengliederung
11	Laufende Rechnung – Details
22	Investitionsrechnung – Zusammenzug
23	Investitionsrechnung – Artengliederung
24	Investitionsrechnung – Details
26	Bestandesrechnung
28	Liegenschaften des Finanzvermögens
28	Tiefbauten (Verwaltungsvermögen)
29	Hochbauten (Verwaltungsvermögen)
29	Investitionsbeiträge
30	Mittel- und langfristige Schulden
30	Verpflichtungskredite
31	Elektrizitätswerk Reichenburg – Laufende Rechnung
32	Elektrizitätswerk Reichenburg – Investitionsrechnung
33	Elektrizitätswerk Reichenburg – Bestandesrechnung
34	Elektrizitätswerk Reichenburg – Verpflichtungskredite
35	Alters- und Pflegeheim «zur Rose» – Betriebsrechnung
36	Alters- und Pflegeheim «zur Rose» – Vermögensrechnung
37	Alters- und Pflegeheim «zur Rose» – Bericht Geschäftsleitung
41	Bericht und Antrag der Rechnungsprüfungskommission
43	Berichte und Anträge des Gemeinderates

Traktanden

1. Wahl von 3 StimmzählerInnen

Verwaltungsrechnung des Gemeindegewesens (inkl. EW und Alterswohnheim)

2. Genehmigung der Schlussabrechnung zum Planungskredit von brutto CHF 95 000.– für die Schulraumerweiterung
3. Genehmigung der Schlussabrechnung zum Verpflichtungskredit von brutto CHF 950 000.– für die Sanierung und Erneuerung von Gemeindestrassen
4. Vorlage und Genehmigung von Nachkrediten zum
a) Voranschlag 2016, Laufende Rechnung
b) Voranschlag 2017, Laufende Rechnung
5. Vorlage und Genehmigung der Rechnung 2016 mit Bericht und Antrag der Rechnungsprüfungskommission

Anschliessend Apéro

Mit der Möglichkeit, Fragen an die zuständigen Ressortleiter stellen zu können.

Gemeinde Reichenburg
Gemeinderat

Armin Kistler
Gemeindepräsident

Klaus Kistler
Gemeindeschreiber

Reichenburg, im März 2017

*Die Botschaft mit den Anträgen wird allen Haushaltungen
zugestellt. Weitere Exemplare können bei der
Gemeindekanzlei bezogen werden.*

Erläuterungen des Gemeinderates zur Jahresrechnung 2016

Um CHF 1 152 000.– besser als budgetiert.

Während auf der Ertragsseite, über alle Ressorts gesehen, beinahe eine Punktlandung realisiert werden konnte, wurde die Prognose auf der Aufwandseite um über eine Million unterboten. Obwohl die Finanzabteilung bei der Budgetierung eher den Eindruck hatte, eine ambitionöse Prognose erstellt zu haben, erreichten wir bei den Steuererträgen eine positive Abweichung von CHF 455 000.–. Bei der Bildung ist der Personalaufwand um CHF 221 000.– tiefer ausgefallen, was mit Fluktuationen im Bereich Personal und der Neueinstellung von jungen Lehrkräften zu begründen ist.

Die Verwaltungsrechnung 2016 schliesst anstelle eines budgetierten Defizites von CHF 240 000.– mit einem erfreulichen Plus von CHF 911 199.76 ab. Dies führt gegenüber dem Voranschlag zu einem um CHF 1 151 199.76 besseren Rechnungsergebnis. Der Ertragsüberschuss wird dem Eigenkapital zugeführt. Dieses beträgt nun per 31.12.2016 CHF 5 353 964.50.

Die Netto-Investitionen beliefen sich im 2016 um CHF 865 000.– tiefer als budgetiert. Die Schiessplatzsaniierung konnte um einiges günstiger vollzogen werden, da nicht im vermuteten Umfang Arbeiten getätigt werden mussten. Die Schulraumerweiterung mit einer Minderinvestition von CHF 361 000.– führt daher, da die Arbeiten nicht im gewünschten Umfang bereits im 2016 gestartet werden konnten. Diese Investitionen fallen nun im 2017 an.

Die einzelnen Ressorts präsentieren sich zusammengefasst wie folgt:

Ressorts	Betrag in CHF 1000 gerundet
0 Allgemeine Verwaltung	+ 142 000
1 Öffentliche Sicherheit	+ 19 000
2 Bildung	+ 346 000
3 Kultur und Freizeit	+ 34 000
4 Gesundheit	+ 8 000
5 Soziale Wohlfahrt	+ 7 000
6 Verkehr	+ 164 000
7 Umwelt, Raumordnung	– 15 000
8 Volkswirtschaft	+ 3 000
9 Finanzen und Steuern	+ 440 000

Spezialfinanzierungen

Feuerwehr

Bei der Feuerwehr konnte ein Ertragsüberschuss von CHF 31 778.34 dem Eigenkapital zugeführt werden.

Das um CHF 48 478.– bessere Ergebnis als im Budget 2016 eingestellt, ist vor allem auf die tieferen Kosten bei den Besoldungen, Instruktionkursen und dem tieferen Aufwand für den Unterhalt der Maschinen zurückzuführen.

Abwasserbeseitigung

Weitere Investitionen und Sanierungen von Leitungen führten auch in diesem Jahr zu einem erklecklichen Aufwandüberschuss von CHF 565 364.83. Das Ergebnis ist um CHF 283 000.– besser als budgetiert. Auch in den zukünftigen Jahren wird die Abwasserbeseitigung eine Herausforderung sein. Das Defizit wurde über das vorhandene Eigenkapital aufgefangen.

Abfallbeseitigung

Bei der Abfallbeseitigung wurde ein Ertragsüberschuss von CHF 15 778.72 erzielt. Dies trotz der Senkung der Gebühren.

Alters- und Pflegeheim «zur Rose»

Trotz hoher Bettenauslastung von 98%, verzeichnen wir CHF 60 554.40 Mindereinnahmen bei den Taxerträgen. Diese resultieren vor allem aus der höheren Anzahl an Spitalaufenthaltstagen unserer Bewohnerschaft als budgetiert (Budgetiert 300 Karenztage. Effektiv ausgewiesen 359 Spitaltage und rund 200 Tage für Zimmerwechsel inkl. Übergangs- und Ferienpflegezimmer) sowie einem Rückgang des Pflegeaufwandes von durchschnittlich 106 Minuten pro Bewohner pro Tag auf 97 Minuten pro Bewohner pro Tag gegenüber Vorjahr. Der Nettoumsatz konnte im Vergleich zu 2015 leicht optimiert werden, jedoch blieb er hauptsächlich infolge der Ertragsminderung bei den Taxerträgen hinter Budget. Beim Personalaufwand (Total) lagen die Kosten CHF 13 690.43 unter Budget und im Vergleich zu 2015 konnte deutlich eingespart werden. Dies auch aufgrund der Tatsache, dass für Honorare Dritter und für Personalnebenaufwand weniger aufgewendet wurde als budgetiert. Infolge einer Optimierung des Einkaufs und vieler Prozesse konnten in den Bereichen medizinischer Bedarf, Lebensmittel und Getränke, Haushalt, Unterhalt und Reparaturen sowie Energie und Wasser Kosten eingespart werden. Der Mehraufwand im Bereich Büro und Verwaltung resultierte vor allem infolge des Wechsels des Hardwareanbieters hin zu einer Gesamt-IT-Lösung, was ungeplante Kosten für Optimierungs- und Sicherheitsmassnahmen der IT zur Folge hatte. Die Mehrausgaben für bewohnerbezogene Aufwände resultieren

hauptsächlich aus dem Lohnaufwand für zusätzlich eingesetztes Rosenpersonal an Anlässen und dem Aufwand für Einkäufe, die neu separat und anlassbezogen verbucht werden. Die Investitionen für Mobilien und Immobilien werden seit 2016 vollumfänglich in der Bilanz ausgewiesen. In der Erfolgsrechnung werden demzufolge nur noch die Abschreibungen prozentual laut Abschreibungsrichtlinien OR verbucht.

Gesamthaft resultierte damit statt einem budgetierten Verlust von CHF 97'900.– ein Gewinn von CHF 85'950.72.

Elektrizitätswerk Reichenburg

Die Rechnung des EW Reichenburg ist ebenfalls besser ausgefallen als budgetiert. Die Rechnung schliesst mit einem Aufwandüberschuss von CHF 103'563.88. Vorgehen war eine Entnahme aus dem Eigenkapital von CHF 298'800.–. Die Investitionsrechnung schliesst mit einem Ausgabenüberschuss von CHF 208'375.20.

Das bessere Ergebnis ist vor allem darauf zurückzuführen, dass nicht alle Bauvorhaben realisiert wurden. (z. B. Sanierung Trafostation Hirschlen) Das Eigenkapital des EW Reichenburg per 31. Dezember 2016 beträgt CHF 2'359'394.38.

Fazit und Ausblick

Die Ergebnisse der vorliegenden Rechnungen für das Jahr 2016 sind somit durchwegs erfreulich ausgefallen. Mit einem Eigenkapital von CHF 5'300'000.– haben wir eine gute Basis für zukünftige Herausforderungen. Deswegen übermütig werden, ist nicht angebracht, wenn wir bedenken, wie viel Geld wir alljährlich aus dem Finanzausgleich erhalten. Der Gemeinderat wird auch in Zukunft das Geld sinnvoll in anstehende Projekte investieren. Die bauliche Entwicklung von Reichenburg in den letzten Jahren zeigt nachhaltige Auswirkungen auf die Steuereinnahmen. Auf dieser Basis wird der Gemeinderat an seiner nächsten Klausurtagung eine mögliche Senkung des Steuerfusses eingehend prüfen. Damit könnte auch in bescheidenem Masse ein Beitrag zur Entlastung des Steuerzahlers geleistet und die Steuerschere zu den umliegenden Marchgemeinden reduziert werden.

Die Gemeindefinanzen stehen auf einem soliden Fundament und die Gemeinde Reichenburg darf positiv in die Zukunft blicken. Dies auch nicht zuletzt dank der strikten Einhaltung der Budgetvorgaben des Gemeinderates und dem sorgfältigen Umgang mit den öffentlichen Mitteln auf allen Ebenen der Gemeinde.

An dieser Stelle danken wir allen Mitgliedern in den Kommissionen sowie den Angestellten der Verwaltung und des Altersheimes und allen weiteren Beteiligten, die mit ihrem Mitwirken zum guten Gelingen zukünftiger Vorhaben beitragen. Ein besonderer Dank gilt dem Gemeindekassieramt für die Erstellung des Jahresabschlusses.

Danken möchten wir aber auch Ihnen, werte Stimmbürgerinnen und Stimmbürger, für das uns entgegengebrachte Vertrauen. Wir freuen uns, Sie an der Gemeindeversammlung vom Mittwoch, 19. April 2017, über weitere Details informieren zu dürfen und freuen uns auf Ihr Erscheinen.

Reichenburg, im März 2017

Gemeinde Reichenburg
Gemeinderat

Nachkredite 2016, Laufende Rechnung						
per 31. Dezember 2016		Ressort/Bereich	Rechnung 2016	Budget 2016	Nachkredite 2016	Begründung
Kto.-Nr.						
012	Exekutive / Gemeindebehörde Ehrenaussagen, Repräsentationskosten	318.00	18 637.00	16 000.00	2 637.00	zu tief budgetiert (Neuzuzügerabend, 1.-August-Ehrungen)
020	Gemeindeverwaltung Betriebskosten	020.318.40	16 997.60	15 000.00	1 997.60	Mehr Betreibungen
029	Bau- und Liegenschaftsverwaltung Kantonale Baugebühren	318.00	56 946.90	40 000.00	16 946.90	Höhere Bautätigkeit (siehe auch Konto Nr. 029.431.00)
060	Verwaltungsliegenschaft Gemeindehaus Unterhalt Gemeindehaus	314.00	13 877.90	10 000.00	3 877.90	Mehr Aufwand als erwartet
140	Schadenwehr / Spezialfinanzierung Telefongebühren, Paging	140.318.10	6 232.30	5 000.00	1 232.30	Erhöhung der BAKOM-Gebühren für die Bewilligung der Sprechfunkanlage
210	Primarschule Schulmaterial, Lehrmittel usw.	210.310.00	82 325.33	78 000.00	4 325.33	Höherer Materialverbrauch als erwartet infolge starkem unvorhersehbarem Anstieg der Schülerzahlen
241	Mehrzweckareal Unterhalt Maschinen, Geräte	241.315.00	49 726.18	35 000.00	14 726.18	Unterhalt Kommunalfahrzeug (Schneepflug, Service), CHF 2300.-, Rep./Ersatz div. Turngeräte, CHF 4400.-, Ersatz Druckreduzierventil, CHF 1900.-, Ventil an Gasanlage, CHF 1600.-, Hochdruckreiniger-Ersatz, CHF 2500.-, Diverses, CHF 1600.-
945	Liegenschaft Ebnet / Bürgerheim Kehrichtentsorgung, Schwemmggebühren	318.50	3 657.40	2 000.00	1 657.40	Grösserer Wasserverbrauch infolge Vollbetrieb im Bürgerheim
TOTAL NACHKREDITE PER 31.12.2016					47 400.61	

Nachkredite 2017, Laufende Rechnung

Kto.-Nr.	Ressort/Bereich	Budget 2017	Nachkredite 2017	Total	Begründung
160	Zivilschutz				
311.00	Anschaffungen	3 000.00	10 000.00	13 000.00	Erstellung des vom Kanton (Amt für Feuer- und Zivilschutz) geforderten Sanierungskonzeptes über die Zivilschutzanlagen
241	Mehrzweckareal				
319.00	Übriger Aufwand	2 000.00	10 000.00	12 000.00	Erstellung einer Arbeitsplatzberechnung für die Hauswartung aufgrund der Schulhauserweiterung beim Mehrzweckgebäude
TOTAL NACHKREDITE 2017			20 000.00		

Übersicht Gesamtrechnung

	Rechnung 2016		Voranschlag 2016		Rechnung 2015	
	Soll	Haben	Soll	Haben	Soll	Haben
Laufende Rechnung	12 759 976.66	12 759 976.66	12 958 100	12 958 100	12 003 882.35	12 003 882.35
Total Aufwand	11 848 776.90		12 958 100		12 003 882.35	
Total Ertrag		12 759 976.66		12 717 300		11 711 954.77
Ertragsüberschuss	911 199.76					
Aufwandüberschuss				240 800		291 927.58
Investitionsrechnung	1 245 716.25	1 245 716.25	2 111 000	2 111 000	2 057 721.76	2 057 721.76
Total Ausgaben	1 245 716.25		2 111 000		2 057 721.76	
Total Einnahmen		762 449.45		878 000		1 278 258.75
Netto-Investitionen /-desinvestitionen		483 266.80		1 233 000		770 463.01
Finanzierung						
Netto-Investitionen /-desinvestitionen	483 266.80		1 233 000		770 463.01	
Abschreibungen Verwaltungsvermögen		1 058 266.80		1 071 000		1 163 463.01
Aufwandüberschuss Laufende Rechnung			240 800		291 927.58	
Ertragsüberschuss Laufende Rechnung		911 199.76				
Finanzierungsfehlbetrag				402 800		
Finanzierungsüberschuss	1 486 199.76				101 072.42	
 Selbstfinanzierungsgrad in Prozenten						
 <u>Selbstfinanzierung x 100</u>						
Netto-Investitionen	192%		46%		61%	

Laufende Rechnung – Zusammenzug

	Rechnung 2016		Voranschlag 2016		Rechnung 2015	
	Aufwand	Ertrag	Aufwand	Ertrag	Aufwand	Ertrag
Laufende Rechnung	11 848 776.90	12 759 976.66	12 958 100	12 717 300	12 003 882.35	11 711 954.77
Aufwandüberschuss				240 800		291 927.58
Ertragsüberschuss	911 199.76					
0 Allgemeine Verwaltung						
Netto-Aufwand	1 850 879.84	342 086.65 1 508 793.19	1 950 600	299 700 1 650 900	1 830 388.91	307 947.95 1 522 440.96
1 Öffentliche Sicherheit						
Netto-Aufwand	423 854.50	308 964.30 114 890.20	455 200	321 500 133 700	412 955.50	316 712.95 96 242.55
2 Bildung						
Netto-Aufwand	4 125 715.22	566 290.50 3 559 424.72	4 434 700	528 600 3 906 100	4 267 573.98	487 603.90 3 779 970.08
3 Kultur und Freizeit						
Netto-Aufwand	62 385.35	62 385.35	97 200	97 200	76 418.55	76 418.55
4 Gesundheit						
Netto-Aufwand	172 972.30	172 972.30	181 500	181 500	174 107.95	174 107.95
5 Soziale Wohlfahrt						
Netto-Aufwand	2 511 568.85	821 909.95 1 689 658.90	2 712 400	1 015 000 1 697 400	2 635 540.06	1 043 691.40 1 591 848.66
6 Verkehr						
Netto-Aufwand	492 695.30	62 440.30 430 255.00	649 800	55 000 594 800	601 185.25	140 763.36 460 421.89
7 Umwelt, Raumordnung						
Netto-Aufwand	1 712 610.88	1 386 902.08 325 708.80	1 896 100	1 585 500 310 600	1 483 828.91	1 341 615.01 142 213.90
8 Volkswirtschaft						
Netto-Aufwand	159 139.50	1 379.00 157 760.50	162 600	1 500 161 100	160 537.60	1 379.00 159 158.60
9 Finanzen und Steuern						
Netto-Ertrag	336 955.16 8 933 048.72	9 270 003.88	418 000 8 492 500	8 910 500	361 345.64 7 710 895.56	8 072 241.20

Laufende Rechnung – Artengliederung

	Rechnung 2016		Voranschlag 2016		Rechnung 2015	
	Aufwand	Ertrag	Aufwand	Ertrag	Aufwand	Ertrag
3 Aufwand	11 848 776.90		12 958 100		12 003 882.35	
30 Personalaufwand	4 458 450.50		4 733 000		4 433 652.85	
300 Behörden, Kommissionen	137 456.20		151 600		140 843.20	
301 Löhne des Verwaltungs- und Betriebspersonals	1 272 910.40		1 291 000		1 255 809.05	
302 Löhne der Lehrkräfte	2 262 677.40		2 450 000		2 250 972.90	
303 Sozialversicherungsbeiträge	313 121.75		329 700		313 112.55	
304 Personalversicherungsbeiträge	337 268.40		356 500		376 836.80	
305 Unfall- und Krankenversicherungsbeiträge	71 682.60		70 000		60 896.70	
309 Übriger Personalaufwand	63 333.75		84 200		35 181.65	
31 Sachaufwand	1 956 856.26		2 373 550		1 971 301.18	
310 Büro- und Schulmaterialien, Drucksachen	172 407.28		198 000		150 671.84	
311 Mobilien, Maschinen, Fahrzeuge	77 843.15		102 000		105 175.05	
312 Wasser, Energie, Heizmaterial	89 913.25		107 500		89 434.40	
313 Verbrauchsmaterialien	31 702.34		36 000		30 662.45	
314 Dienstleistungen Dritter für den baulichen Unterhalt	938 569.53		1 150 000		981 959.14	
315 Dienstleistungen Dritter für den übrigen Unterhalt	168 629.13		186 500		144 985.30	
316 Mieten, Pachten und Benützungskosten	19 213.75		20 600		26 999.90	
317 Spesenentschädigungen	19 182.45		25 700		27 159.50	
318 Dienstleistungen und Honorare	402 735.23		490 750		377 410.40	
319 Übriger Sachaufwand	36 660.15		56 500		36 843.20	
32 Passivzinsen	270 693.43		309 000		294 276.92	
321 Kurzfristige Schulden	4 328.10		6 000		5 974.50	
322 Mittel- und langfristige Schulden	193 909.70		251 000		208 900.00	
323 Sonderrechnungen	47 910.60		30 000		60 051.00	
329 Übrige Zinsen	24 545.03		22 000		19 351.42	
33 Abschreibungen	1 094 479.10		1 151 000		1 202 351.86	
330 Finanzvermögen	36 212.30		80 000		38 888.85	
331 Verwaltungsvermögen, ordentliche Abschreibungen	1 058 266.80		1 071 000		1 163 463.01	
35 Entschädigungen an Gemeinwesen	649 832.85		646 300		506 210.30	
351 Kanton	3 856.55		1 000		4 652.45	
352 Gemeinden, Bezirke und Zweckverbände	645 976.30		645 300		501 557.85	

Laufende Rechnung – Artengliederung

	Rechnung 2016		Voranschlag 2016		Rechnung 2015	
	Aufwand	Ertrag	Aufwand	Ertrag	Aufwand	Ertrag
36 Eigene Beiträge	3 125 619.00		3 435 650		3 279 646.96	
361 Kanton	1 307 548.70		1 271 800		1 298 615.20	
362 Gemeinden, Bezirke und Zweckverbände	303 782.85		309 400		300 861.40	
363 Eigene Anstalten	37 762.25		40 000		38 463.60	
365 Private Institutionen	206 434.70		221 950		248 353.95	
366 Private Haushalte	1 270 090.50		1 592 500		1 393 352.81	
37 Durchlaufende Beiträge	1 379.00		1 500		1 379.00	
371 Kanton	1 379.00		1 500		1 379.00	
38 Einlagen Spezialfinanzierungen	47 557.06		7 100		56 163.28	
380 Einlagen Spezialfinanzierungen	47 557.06		7 100		56 163.28	
39 Interne Verrechnungen	243 909.70		301 000		258 900.00	
390 Anteil Personalaufwand	50 000.00		50 000		50 000.00	
393 Anteil Kapitalzinsen	193 909.70		251 000		208 900.00	

Laufende Rechnung – Artengliederung

	Rechnung 2016		Voranschlag 2016		Rechnung 2015	
	Aufwand	Ertrag	Aufwand	Ertrag	Aufwand	Ertrag
4 Ertrag		12 759 976.66		12 717 300		11 711 954.77
40 Steuern		6 440 013.55		6 023 000		5 861 562.35
400 Einkommens- und Vermögenssteuern		5 992 590.10		5 610 000		5 486 471.65
401 Ertrags- und Kapitalsteuern		434 550.30		400 000		361 617.40
406 Hundesteuern		12 873.15		13 000		13 473.30
42 Vermögenserträge		171 508.43		163 800		198 817.35
420 Banken		0.13		3 000		517.65
421 Guthaben		7 899.40		6 000		8 350.10
423 Liegenschaftserträge Finanzvermögen		111 681.10		111 000		114 411.10
427 Liegenschaftserträge Verwaltungsvermögen		4 583.55		9 800		16 040.00
429 Übrige Vermögenserträge		47 344.25		34 000		59 498.50
43 Entgelte		2 121 371.35		2 179 000		2 305 709.79
430 Ersatzabgaben		275 347.90		275 000		268 962.00
431 Gebühren für Amtshandlungen		159 598.60		170 000		173 214.10
434 Andere Benützungsgebühren, Dienstleistungen		814 203.50		761 000		821 541.24
436 Rückerstattungen		869 119.65		973 000		1 019 304.55
439 Übrige Entgelte		3 101.70				22 687.90
44 Anteile und Beiträge ohne Zweckbindung		2 519 051.20		2 516 500		1 880 947.95
440 Anteile an Bundeseinnahmen		2 551.20				2 447.95
441 Anteile an Kantonseinnahmen		917 100.00		917 100		1 052 100.00
444 Finanzausgleich		1 599 400.00		1 599 400		826 400.00
45 Rückerstattungen von Gemeinwesen		49 412.25		38 700		90 014.76
451 Kanton		1 694.00		1 700		1 701.50
452 Gemeinden, Bezirke und Zweckverbände		47 718.25		37 000		88 313.26
46 Beiträge für eigene Rechnung		643 631.05		628 600		569 336.85
461 Kanton		556 780.30		538 600		470 391.20
463 Eigene Anstalten		86 850.75		90 000		94 968.15
469 Übrige Beiträge						3 977.50
47 Durchlaufende Beiträge		1 379.00		1 500		1 379.00
471 Kanton		1 379.00		1 500		1 379.00
48 Entnahmen Spezialfinanzierung		569 700.13		865 200		545 286.72
480 Entnahmen Spezialfinanzierung		569 700.13		865 200		545 286.72
49 Interne Verrechnungen		243 909.70		301 000		258 900.00
490 Aufteilung Personalaufwand		50 000.00		50 000		50 000.00
493 Aufteilung Kapitalzinsen		193 909.70		251 000		208 900.00

Laufende Rechnung – Details

	Rechnung 2016		Voranschlag 2016		Rechnung 2015	
	Aufwand	Ertrag	Aufwand	Ertrag	Aufwand	Ertrag
0 Allgemeine Verwaltung	1 850 879.84	342 086.65	1 950 600	299 700	1 830 388.91	307 947.95
011 Legislative / Gemeindeversammlung	50 869.25		62 600		34 712.60	
300.10 Entschädigung RPK	3 600.00		3 600		3 600.00	
310.00 Drucksachen, Inserate	42 637.85		55 000		26 787.80	
319.00 Übriger Aufwand	4 631.40		4 000		4 324.80	
012 Exekutive / Gemeindebehörde	168 120.80		184 000		167 674.55	
300.00 Entschädigungen, Tag- und Sitzungsgelder	118 156.20		129 000		120 643.20	
300.10 Entschädigungen, Tag- und Sitzungsgelder, Kommissionen	15 700.00		19 000		16 600.00	
303.00 Arbeitgeberbeiträge AHV, ALV, FAK	9 127.40		10 000		9 387.90	
304.00 Arbeitgeberbeiträge Pensionskasse	3 799.80		4 000		4 180.20	
317.00 Spesenentschädigungen	1 954.20		4 000		3 786.05	
318.00 Ehrengaben, Repräsentationskosten	18 637.00		16 000		12 727.20	
319.00 Übriger Aufwand	746.20		2 000		350.00	
020 Gemeindeverwaltung	1 254 424.79	247 683.05	1 328 000	219 700	1 265 132.76	215 587.00
301.00 Besoldungen	781 480.90		805 000		782 756.50	
303.00 Arbeitgeberbeiträge AHV, ALV, FAK	69 856.10		71 700		69 055.45	
304.00 Arbeitgeberbeiträge Pensionskasse	76 352.40		79 700		88 129.20	
305.00 Arbeitgeberbeiträge Kranken- und Unfallversicherung	71 682.60		70 000		60 896.70	
309.00 Übriger Personalaufwand Aus- und Weiterbildung	14 814.25		14 000		11 963.25	
310.00 Büromaterial, Drucksachen, Inserate	22 613.30		30 000		25 677.55	
311.10 Anschaffungen Büromöbel und Maschinen	2 417.65		8 000		812.20	
311.20 Anschaffungen EDV	12 783.85		16 000		4 484.40	
315.10 Unterhalt Büromöbel, Maschinen und Geräte	740.90		3 000		347.55	
315.20 Unterhalt EDV-Anlage	79 501.10		88 000		77 726.20	
317.00 Spesenentschädigungen	6 317.35		6 000		3 470.20	
318.10 Telefon, Fax, Porti	41 315.54		42 000		39 279.86	
318.20 Sachversicherungsprämien	6 257.70		7 500		6 458.30	
318.30 Rechtsberatungskosten, Gutachten, Expertisen	10 613.80		15 000		37 552.90	
318.40 Betreuungskosten	16 997.60		15 000		15 019.30	
318.60 Gebühren für Amtshandlungen	26 217.60		40 000		30 881.15	
319.00 Übriger Aufwand	4 153.40		6 000		1 197.75	
352.00 Betriebskostenbeitrag Zivilstandsamt Auszerschwyz	10 308.75		11 100		9 424.30	
431.00 Gebühren für Amtshandlungen		51 443.20		68 000		58 929.35
436.00 Rückerstattung Betreuungskosten		19 800.20		12 000		13 091.05
436.10 Verwaltungskostenbeitrag EWR		55 000.00		55 000		55 000.00
436.20 Rückerstattungen Dritter		35 411.65				3 567.10
451.00 Rückerstattungen vom Kanton		1 694.00		1 700		1 701.50
452.00 Rückerstattungen von anderen Gemeinwesen		34 334.00		33 000		33 298.00
490.00 Interne Verrechnung Personalaufwand		50 000.00		50 000		50 000.00

Laufende Rechnung – Details

	Rechnung 2016		Voranschlag 2016		Rechnung 2015	
	Aufwand	Ertrag	Aufwand	Ertrag	Aufwand	Ertrag
029 Bau- und Liegenschaftenverwaltung	83 215.55	94 403.60	74 000	80 000	47 615.65	92 360.95
310.00 Drucksachen, Fachliteratur, Inserate	4 366.95		10 000		4 033.55	
318.00 Kantonale Baugebühren	56 946.90		40 000		39 294.05	
318.30 Rechtsberatungskosten, Gutachten, Expertisen	19 260.00		20 000			
319.00 Übriger Aufwand	2 641.70		4 000		4 288.05	
431.00 Baubewilligungsgebühren		94 403.60		80 000		92 360.95
060 Verwaltungsliegenschaft Gemeindehaus, Kanzleiweg 1	294 249.45		302 000		315 253.35	
312.00 Energie, Wasser, Heizkosten	18 295.35		21 000		18 237.15	
313.00 Verbrauchs- und Reinigungsmaterial	2 836.20		3 000		2 532.30	
314.00 Unterhalt Gemeindehaus	13 877.90		10 000		10 346.00	
318.50 Kehrichtentsorgung, Schwemmgebühren	1 881.65		2 000		1 932.50	
331.00 Ordentliche Abschreibungen	207 000.00		207 000		225 718.85	
393.00 Kapitalzinsen	50 358.35		59 000		56 486.55	
1 Öffentliche Sicherheit	423 854.50	308 964.30	455 200	321 500	412 955.50	316 712.95
100 Vermessung	865.10		11 500		67.55	
318.00 Nachführungskosten	646.40		2 000		67.55	
318.10 Amtliche Neuvermessung	218.70		9 500			
103 Betreuungswesen	45 675.00		37 600		44 325.00	
301.00 Besoldungsanteil Gemeinde	41 540.30		34 000		40 932.85	
303.00 Beiträge AHV, ALV, FAK	4 134.70		3 600		3 392.15	
107 Wirtschaftswesen		3 482.00		3 000		2 220.00
431.00 Verlängerungen		3 482.00		3 000		2 220.00
120 Vermittleramt	9 983.05	4 750.00	10 000	4 000	10 442.00	4 400.00
301.00 Besoldungen	7 305.00		7 000		6 905.00	
319.00 Übriger Aufwand	2 678.05		3 000		3 537.00	
431.00 Vermittlungsgebühren		4 750.00		4 000		4 400.00
140 Feuerwehr (Spezialfinanzierung)	296 397.00	296 397.00	314 500	314 500	307 140.40	307 140.40
301.00 Besoldung Feuerwehrkorps, Feuerschauer, Aktiveinsätze	35 298.50		49 000		34 973.30	
303.00 Arbeitgeberbeiträge AHV, ALV, FAK	308.00		300		308.30	
309.00 Instruktionkurse	13 477.95		25 000		7 712.45	
310.00 Büromaterial, Drucksachen	1 944.25		4 000		3 004.30	

Laufende Rechnung – Details

	Rechnung 2016		Voranschlag 2016		Rechnung 2015	
	Aufwand	Ertrag	Aufwand	Ertrag	Aufwand	Ertrag
311.00 Anschaffungen Maschinen, Geräte, Fahrzeuge, Dienstanzüge	40 284.20		40 000		40 977.15	
312.00 Wasser, Energie, Heizung, ARA	5 144.05		7 000		4 674.20	
313.00 Verbrauchs- und Reinigungsmaterial	2 935.21		6 000		4 525.60	
314.00 Baulicher Unterhalt	15 604.25		18 000		16 267.85	
315.00 Unterhalt Maschinen, Geräte, Fahrzeuge, Ausrüstungen	16 205.30		25 000		31 447.35	
316.00 Mieten, Benützungskosten	16 431.25		17 000		24 207.25	
318.10 Telefongebühren / Paging	6 232.30		5 000		5 906.90	
318.20 Sachversicherungsprämien	6 631.50		8 000		6 391.75	
319.00 Übriger Aufwand	4 808.75		8 000		5 516.60	
331.00 Ordentliche Abschreibungen	49 000.00		49 000		60 000.00	
352.00 Kostenanteil Hubretter an Gemeinde Schübelbach	2 709.60		2 800		2 722.40	
363.00 Beitrag Hydrantenanlage	37 762.25		40 000		38 463.60	
365.00 Hauptübung / Jahresrapport	2 745.90		3 500		2 252.10	
365.10 Jugendfeuerwehr March	851.50		900		855.25	
380.00 Rechnungsüberschuss	31 778.34				9 246.55	
393.00 Anteil Kapitalzinsen	6 243.90		6 000		7 687.50	
427.00 Liegenschaftserträge		4 583.55		9 800		15 590.00
429.00 Zins Spezialfinanzierung		9 695.75				9 464.60
430.00 Ersatzabgaben		275 347.90		275 000		268 962.00
431.00 Gebühren für Amtshandlungen		4 519.80		5 000		4 303.80
436.00 Rückerstattungen Dritter				3 000		
461.00 Kantonsbeitrag		2 250.00		5 000		8 820.00
480.00 Rechnungsdefizit				16 700		
150 Militär (Quartieramt)	32 169.00		34 700		20 075.65	
311.00 Anschaffungen			1 000			
313.00 Verbrauchs- und Reinigungsmaterial			500			
314.00 Unterhalt Schiessanlage	6 365.20		6 000		7 656.40	
316.00 Entschädigung für Einquartierungen			600			
318.00 Übrige Dienstleistungen			600			
331.00 Ordentliche Abschreibungen	23 476.90		20 000		11 312.10	
393.00 Anteil Kapitalzinsen	2 326.90		6 000		1 107.15	
160 Zivilschutz	38 765.35	4 335.30	46 900		30 904.90	2 952.55
301.00 Besoldungen	10 500.00		11 000		10 500.00	
303.00 Arbeitgeberbeiträge AHV, ALV, FAK	811.95		900		812.70	
310.00 Büromaterial, Drucksachen			1 000			
311.00 Anschaffungen	70.40		3 000		2 044.40	
315.00 Unterhalt Material und Geräte	3 570.35		4 000		2 714.05	
318.00 Telefon, Porti, Versicherungen	968.85		2 000		970.90	
318.10 Gemeindeübungen	1 441.95		1 000		81.55	
318.99 Gemeindeführungsstab	19 181.75		20 000		11 471.75	
319.00 Übriger Aufwand	230.00		1 000		64.40	
352.10 Betriebskostenanteil SANHIST	1 990.10		3 000		2 245.15	
480.00 Entnahme aus Spezialfinanzierung		4 335.30				2 952.55

Laufende Rechnung – Details

	Rechnung 2016		Voranschlag 2016		Rechnung 2015	
	Aufwand	Ertrag	Aufwand	Ertrag	Aufwand	Ertrag
2 Bildung	4 125 715.22	566 290.50	4 434 700	528 600	4 267 573.98	487 603.90
200 Kindergarten	470 390.00	147 905.20	509 800	147 400	545 945.30	112 917.65
302.00 Besoldungen	388 083.30		420 000		452 021.10	
303.00 Arbeitgeberbeiträge AHV, ALV, FAK	33 103.05		35 700		38 144.75	
304.00 Arbeitgeberbeiträge Pensionskasse	37 886.20		41 600		45 513.75	
310.00 Spiel- und Verbrauchsmaterial	11 317.45		12 500		10 265.70	
436.00 Rückerstattungen Dritter		505.20				35 117.65
461.00 Kantonsbeitrag an Besoldungen		147 400.00		147 400		77 800.00
210 Primarschule	2 180 576.48	411 590.80	2 377 300	378 200	2 130 158.55	361 458.20
302.00 Besoldungen	1 735 431.40		1 898 000		1 673 326.90	
303.00 Arbeitgeberbeiträge AHV, ALV, FAK	147 344.25		161 400		144 308.00	
304.00 Arbeitgeberbeiträge Pensionskasse	167 468.15		174 700		184 891.85	
309.00 Weiterbildung, Anlässe, Ehrungen	17 829.85		24 000		9 244.45	
310.00 Schulmaterial, Lehrmittel usw.	82 325.33		78 000		74 002.05	
311.00 Anschaffungen Mobiliar, Maschinen	3 464.60		5 000		5 715.90	
311.20 Anschaffungen EDV	13 830.65		14 500		12 465.35	
315.00 Unterhalt Mobiliar, Maschinen	1 338.45		3 500		3 679.60	
315.20 Unterhalt EDV, Support	1 177.30		3 500		3 669.85	
316.00 Mieten, Benützungskosten	2 782.50		3 000		2 792.65	
317.00 Schulreisen, Lager, Exkursionen, Anlässe	7 314.00		10 700		15 697.95	
319.00 Übriger Aufwand	270.00		1 000		364.00	
436.00 Rückerstattungen Dritter		27 006.55		3 000		6 026.70
452.00 Rückerstattungen von anderen Gemeinwesen		13 384.25		4 000		3 031.50
461.00 Kantonsbeitrag an Besoldungen		371 200.00		371 200		352 400.00
214 Musikschule	45 618.00		42 900		41 409.00	
362.00 Musikschule Region Obermarch	45 618.00		42 900		41 409.00	
218 Allgemeine Schuldienste	15 000.00		15 000		15 000.00	
352.10 Leistungsvereinbarung Schulsozialarbeit	15 000.00		15 000		15 000.00	
219 Schulverwaltung	193 593.65		192 000		164 512.05	
302.00 Besoldungen	139 162.70		132 000		125 624.90	
303.00 Arbeitgeberbeiträge AHV, ALV, FAK	13 811.30		11 300		12 670.30	
304.00 Arbeitgeberbeiträge Pensionskasse	13 004.40		12 200		13 462.20	
309.00 Personalaufwand, Weiterbildung	8 747.50		10 000		2 455.00	
310.00 Büromaterial, Drucksachen, Inserate	4 939.75		4 000		4 391.45	
315.20 Unterhalt EDV / Support	10 729.20		17 500		2 774.80	
318.10 Telefon, Fax, Porti	2 892.60		4 000		3 013.40	
319.00 Übriger Aufwand	306.20		1 000		120.00	
220 Sonderschulen	328 643.90		325 000		336 266.80	
361.00 Beiträge an Kanton	303 263.90		300 000		308 445.90	
362.00 Beiträge an Therapiestellen	25 380.00		25 000		27 820.90	

Laufende Rechnung – Details

	Rechnung 2016		Voranschlag 2016		Rechnung 2015	
	Aufwand	Ertrag	Aufwand	Ertrag	Aufwand	Ertrag
240 Schulliegenschaften / Anlagen (Burgschulhaus, KG Dorf)	484 234.63	187.15	518 200		614 317.00	600.00
301.00 Besoldungen	286 662.15		286 000		271 817.65	
303.00 Arbeitgeberbeiträge AHV, ALV, FAK	24 186.60		25 800		24 613.95	
304.00 Arbeitgeberbeiträge Pensionskasse	30 437.80		34 400		33 026.40	
311.00 Anschaffungen Mobiliar, Maschinen	1 540.00		3 000			
312.00 Energie, Wasser, Heizkosten	23 678.75		33 000		25 614.80	
313.00 Verbrauchs- und Reinigungsmaterial	5 857.33		6 000		5 241.20	
314.00 Unterhalt Schulhäuser und Anlagen	25 306.70		50 000		169 850.25	
315.00 Unterhalt Maschinen und Geräte	3 549.85		3 000		226.25	
318.20 Sachversicherungsprämien	5 708.85		6 000		5 689.05	
318.50 Kehrichtentsorgung, Schwemmgebühren	3 163.60		3 000		1 550.80	
331.00 Ordentliche Abschreibungen	60 685.65		53 000		62 314.35	
393.00 Anteil Kapitalzinsen	13 457.35		15 000		14 372.30	
427.00 Liegenschaftserträge						450.00
436.00 Rückerstattungen Dritter		187.15				150.00
241 Mehrzweckareal	407 658.56	6 607.35	454 500	3 000	419 965.28	12 628.05
311.00 Anschaffungen	2 520.00		6 000		35 830.10	
312.00 Energie, Wasser, Heizkosten	36 590.55		40 000		36 474.35	
313.00 Verbrauchs- und Reinigungsmaterial	8 186.90		9 000		8 152.20	
314.00 Baulicher Unterhalt	54 072.98		60 000		51 971.88	
315.00 Unterhalt Maschinen, Geräte	49 726.18		35 000		21 833.85	
315.10 Unterhalt Veranstaltungen	1 750.80		2 000		565.80	
318.20 Sachversicherungsprämien	13 264.45		13 500		13 529.00	
318.50 Kehrichtentsorgung, Schwemmgebühren	7 526.50		8 000		7 730.00	
319.00 Übriger Aufwand	1 717.95		2 000		2 392.40	
331.00 Ordentliche Abschreibungen	189 273.70		218 000		193 000.00	
393.00 Anteil Kapitalzinsen	43 028.55		61 000		48 485.70	
434.00 Benützungsgebühren		6 607.35		3 000		12 628.05

Laufende Rechnung – Details

	Rechnung 2016		Voranschlag 2016		Rechnung 2015	
	Aufwand	Ertrag	Aufwand	Ertrag	Aufwand	Ertrag
3 Kultur und Freizeit	62 385.35		97 200		76 418.55	
300 Kulturförderung	50 616.10		83 500		35 375.00	
365.00 Beiträge an						
365.10 – Musikgesellschaft	6 100.00		6 100		6 000.00	
365.20 – Nachwuchsförderung MGR	6 920.00		9 000		8 125.00	
365.30 – Kirchenchor	900.00		900		800.00	
365.50 – Ritschbörg-Schränzer	300.00		300		200.00	
365.55 – Schwäfélhäxä	300.00		300		200.00	
365.60 – Narrhalla	500.00		500		400.00	
365.70 – OK Kinderfasnacht	600.00		600		500.00	
365.80 – 1.-August-Feier	4 200.00		4 500		2 000.00	
365.90 – Marchring	100.00		100		5 100.00	
365.91 – Jugendmusik Siebnen	700.00		700		700.00	
365.95 – Übrige Beiträge	260.00		3 000		1 850.00	
366.00 Kultur- und Jugendkommission	25 236.10	1	53 000		5 000.00	
366.10 Seniorenrat	4 500.00		4 500		4 500.00	
340 Sport und Freizeit	11 769.25		13 700		41 043.55	
365.00 Beiträge an						
365.10 – Turnverein STV	1 100.00		1 100		1 000.00	
365.20 – Damenturnverein	300.00		300		200.00	
365.22 – Aktivturnerinnen	600.00		600		500.00	
365.25 – Spiel und Sport Club Reichenburg	300.00		300		200.00	
365.30 – Freiwillige Feuerwehr	600.00		600		500.00	
365.40 – Feldschützengesellschaft	600.00		600		500.00	
365.50 – Skiclub	300.00		300		200.00	
365.60 – Veloclub	300.00		300		200.00	
365.65 – Verkehrskadetten Ausserschwyz			300		200.00	
365.70 – Unihockeyclub	400.00		400		300.00	
365.80 – Seniorenturnen	300.00		300		200.00	
365.85 – Jugendförderung FC Buttikon	500.00		500		30 500.00	
365.90 – Fischerzunft	300.00		300		200.00	
365.95 – Pro Juventute/Ferienpass	1 700.00		1 800		1 850.00	
365.98 – Übrige Beiträge	400.00		1 000		600.00	
366.10 richäburg.bewegt	4 069.25		5 000		3 893.55	

1 300.366.00 Kultur- und Jugendkommission

Kreiselgestaltung Stutz/Kantonsstrasse (Erstellungskosten CHF 52 409.75, abzüglich Mitfinanzierung Kanton CHF 10 226.50, Gemeinde Schübelbach CHF 13 500.00, Spenden Unternehmungen CHF 8 447.15, Anteil Gemeinde somit CHF 20 236.10.

Laufende Rechnung – Details

	Rechnung 2016		Voranschlag 2016		Rechnung 2015	
	Aufwand	Ertrag	Aufwand	Ertrag	Aufwand	Ertrag
4 Gesundheit	172 972.30		181 500		174 107.95	
440 Ambulante Krankenpflege	163 792.90		172 000		165 703.40	
309.00 Aus- und Weiterbildungskosten						
First Responder	7 839.20		8 700		2 081.50	
365.10 Spitex	154 861.20		162 300		163 221.90	
365.40 Beitrag an Samariterverein	500.00		500		400.00	
365.50 Entlastungsdienst SRK	592.50		500			
460 Schulgesundheitsdienst	9 179.40		9 500		8 404.55	
313.00 Betriebs- und Verbrauchsmaterial	7.50		500		268.50	
317.00 Spesenentschädigungen	2 245.00		3 000		2 125.00	
318.00 Schul- und Zahnärztliche Untersuchungen	6 926.90		6 000		6 011.05	
5 Soziale Wohlfahrt	2 511 568.85	821 909.95	2 712 400	1 015 000	2 635 540.06	1 043 691.40
500 Sozialversicherungen	788 201.50		744 700		770 022.95	
361.00 Beiträge an Kanton	555 416.65		503 200		538 391.45	
362.00 Pflegefinanzierung KVG	232 784.85		241 500		231 631.50	
520 Krankenversicherung	250 037.35		199 300		238 532.50	
361.00 Beiträge an Kanton	250 037.35		199 300		238 532.50	
570 Alters- und Pflegeheim «zur Rose»	86 850.75	86 850.75	90 000	90 000	94 968.15	94 968.15
331.00 Ordentliche Abschreibungen	70 000.00		70 000		76 000.00	
393.00 Anteil Kapitalzinsen	16 850.75		20 000		18 968.15	
463.00 Beiträge eigener Betriebe		86 850.75		90 000		94 968.15
580 Wirtschaftliche Sozialhilfe	859 776.15	340 278.95	1 350 000	715 000	1 175 181.36	750 535.30
366.10 Schweizerbürger in der Gemeinde	407 559.85		610 000		447 597.73	
366.20 Ausländer	248 815.70		470 000		336 753.30	
366.22 Anerkannte Flüchtlinge mit weniger als 5 Jahren Aufenthalt (B)	63 976.50		200 000		175 374.73	
366.30 Gemeindebürger in anderen Kantonen	9 541.50		15 000		3 035.60	
366.50 Alimentenbevorschussung	48 417.00		55 000		52 380.50	
366.60 Beiträge an IVSE	81 465.60				160 039.50	
436.20 Persönliche Rückerstattungen		233 019.25		350 000		409 852.15
436.22 Rückerstattung Anerkannte Flüchtlinge mit weniger als 5 Jahren Aufenthalt (B)		63 944.85		200 000		182 116.55
436.30 Vereinnahmte AHV/IV-Renten		7 443.00		130 000		1 227.00
436.50 Rückerstattung Alimente		25 771.55		20 000		125 968.40
461.00 Rückerstattung anderer Kantone		10 100.30		15 000		31 371.20

Laufende Rechnung – Details

	Rechnung 2016		Voranschlag 2016		Rechnung 2015	
	Aufwand	Ertrag	Aufwand	Ertrag	Aufwand	Ertrag
581 Asylwesen	376 712.90	367 847.20	182 500	200 000	204 981.80	162 167.50
318.00 Dienstleistungen	203.90		2 500		203.90	
366.10 Asylsuchende (N)	376 509.00		180 000		204 777.90	
436.10 Rückerstattungen Asylsuchende (N)		367 847.20		200 000		162 167.50
589 Übrige Sozialhilfe, Fürsorgeverwaltung	149 990.20	26 933.05	145 900	10 000	151 853.30	36 020.45
301.00 Besoldungen	110 123.55		99 000		107 923.75	
303.00 Arbeitgeberbeiträge AHV, ALV, FAK	10 438.40		9 000		10 419.05	
304.00 Arbeitgeberbeiträge Pensionskasse	8 319.65		9 900		7 633.20	
309.00 Aus- und Weiterbildung	625.00		2 500		1 725.00	
310.00 Drucksachen, Fachliteratur	1 090.20		1 500		1 090.20	
317.00 Spesenentschädigungen	1 351.90		2 000		2 080.30	
319.00 Übriger Aufwand	2 287.90		5 000		4 684.10	
365.10 FamilienForum Reichenburg	1 100.00		1 100		1 000.00	
365.20 Fremdplatzierungen	1 000.00		1 000		1 000.00	
365.30 Beitrag an Pro Infirmis	1 000.00		1 000		1 000.00	
365.35 Jugendbüro March	2 100.00					
365.40 FrauenTreff	400.00		400		300.00	
365.50 Altersnachmittag	2 899.55		3 500		3 077.20	
365.60 Mittagstisch					500.00	
365.80 Leistungsvereinbarungen	5 619.05		8 000		7 785.50	
365.90 Beiträge an diverse Institutionen	1 635.00		2 000		1 635.00	
431.00 Einbürgerungsgebühren		1 000.00		10 000		11 000.00
436.00 Rückerstattungen Dritter		25 933.05				25 020.45
6 Verkehr	492 695.30	62 440.30	649 800	55 000	601 185.25	140 763.36
620 Gemeindestrassen	295 323.95	3 101.70	381 500		389 751.25	26 665.40
314.00 Winterdienst	72 364.60		80 000		91 881.05	
314.10 Strassenreinigung	7 028.90		12 000		5 910.95	
314.30 Strassenunterhalt	133 043.40		185 500		199 080.80	
318.00 Dienstleistungen, Honorare	4 800.25		5 000		8 363.20	
331.00 Ordentliche Abschreibungen	65 133.65		77 000		58 653.40	
393.00 Anteil Kapitalzinsen	12 953.15		22 000		25 861.85	
439.00 Vorteilsabgaben		3 101.70				22 687.90
469.00 Beitrag Dritter						3 977.50
621 Öffentliche Parkplätze	339.70	10 618.60	2 000	5 000		11 913.00
315.30 Unterhalt und Betrieb	339.70		2 000			
434.00 Benützungsgebühren öffentliche Parkplätze		10 618.60		5 000		11 913.00
650 Regionalverkehr	197 031.65	48 720.00	266 300	50 000	211 434.00	102 184.96
361.00 Beitrag an öffentlichen Verkehr	143 831.65		213 100		159 834.00	
361.20 Generalabonnement	53 200.00		53 200		51 600.00	
434.00 Benützungsgebühren GA		48 720.00		50 000		50 201.20
452.00 Rückerstattungen von anderen Gemeinwesen						51 983.76

Laufende Rechnung – Details

	Rechnung 2016		Voranschlag 2016		Rechnung 2015	
	Aufwand	Ertrag	Aufwand	Ertrag	Aufwand	Ertrag
7 Umwelt, Raumordnung	1 712 610.88	1 386 902.08	1 896 100	1 585 500	1 483 828.91	1 341 615.01
710 Abwasserbeseitigung (Spezialfinanzierung)	1 203 456.05	1 203 456.05	1 438 500	1 438 500	1 172 141.67	1 172 141.67
314.10 Unterhalt Kanäle und Leitungsnetz	29 182.40		29 000		24 312.05	
314.20 Baulicher Unterhalt	252 547.90		480 000		292 959.46	
318.30 Planungs- und Projektkosten	32 738.70		40 000		26 564.15	
319.00 Übriger Aufwand	448.50		3 000		2 697.15	
331.00 Ordentliche Abschreibungen	390 024.15		377 000		476 464.31	
352.20 Betriebskostenbeiträge ARA	424 823.65		422 500		288 213.75	
390.00 Interne Verrechnung Personalaufwand	25 000.00		25 000		25 000.00	
393.00 Kapitalzinsen	48 690.75		62 000		35 930.80	
429.00 Zins Spezialfinanzierung		29 986.35		30 000		43 544.70
434.00 Abwassergebühren		608 104.87		560 000		586 262.80
480.00 Rechnungsdefizit		565 364.83		848 500		542 334.17
720 Abfallbeseitigung (Spezialfinanzierung)	145 544.83	145 544.83	144 000	144 000	161 285.39	161 285.39
310.00 Drucksachen, Inserate, Spesen	1 172.20		2 000		1 419.24	
314.00 Unterhalt Sammelstellen	29 430.70		35 000		31 033.70	
314.10 Biotopschutz Reumeren	6 000.00		6 000		1 000.00	
318.00 Fahren- und Verbrennungskosten Dienstleistungen	19 799.16		20 000		20 975.37	
319.00 Übriger Aufwand	7 148.25		8 000		900.00	
352.00 Betriebskostenbeitrag ZAM	41 215.80		40 900		34 040.35	
380.00 Rechnungsüberschuss	15 778.72		7 100		46 916.73	
390.00 Interne Verrechnung Personalaufwand	25 000.00		25 000		25 000.00	
429.00 Zins Spezialfinanzierung		7 662.15		4 000		6 489.20
434.00 Kehrichtgebühren		137 882.68		140 000		154 796.19
740 Friedhof und Bestattung	302 778.90	35 350.00	188 600	3 000	82 673.05	5 740.00
311.00 Anschaffungen	931.80		1 500		2 217.25	
314.00 Unterhalt Anlagen und Gebäude	288 473.00		166 500		65 854.75	
318.00 Todesfallkosten	10 777.15		15 500		12 110.25	
318.50 Kehrichtentsorgung	2 596.95		4 000		1 982.80	
319.00 Übriger Aufwand			1 100		508.00	
434.00 Bestattungsgebühren		2 270.00		3 000		5 740.00
436.00 Rückerstattung für Grabräumungen		7 250.00				
461.00 Kantonsbeitrag		25 830.00				
780 Übriger Umweltschutz	14 262.60	2 551.20	20 000		16 573.45	2 447.95
311.00 Anschaffungen Sammelbehälter			3 000		628.30	
313.00 Verbrauchsmaterial	3 453.70		2 500		2 442.65	
314.00 Baulicher Unterhalt			3 000		3 036.90	
319.00 Übriger Aufwand	3 884.35		3 500		3 545.35	
352.00 Entschädigung an Zweckverbände	5 125.40		5 000		5 108.90	
361.00 Tierkörperentsorgung	1 799.15		3 000		1 811.35	
440.00 Anteile Bundeseinnahmen CO ₂ -Abgabe		2 551.20				2 447.95
790 Raumordnung	46 568.50		105 000		51 155.35	
318.00 Orts- und Raumplanung	45 009.10		95 000		46 378.70	
318.30 Gemeindeplanung, Leitbild	1 559.40		10 000		4 776.65	

¹ **740.314.00 Unterhalt Anlagen und Gebäude**
Nachkredit (CHF 292 500.00) bereits an der Gemeindeversammlung vom 2. Dezember 2016 eingeholt.

Laufende Rechnung – Details

	Rechnung 2016		Voranschlag 2016		Rechnung 2015	
	Aufwand	Ertrag	Aufwand	Ertrag	Aufwand	Ertrag
8 Volkswirtschaft	159 139.50	1 379.00	162 600	1 500	160 537.60	1 379.00
800 Landwirtschaft	3 957.50		7 100		5 403.60	
318.00 Betriebs- und Viehzählungen	2 200.00		2 150		2 200.00	
319.10 Abgabe an Linthverwaltung	707.50		1 000		786.45	
319.20 Rütibach-Perimeter			2 900		1 567.15	
365.10 Beitrag Bauernvereinigung	400.00		400		300.00	
365.20 Beitrag Viehzuchtverein	550.00		550		450.00	
365.30 Beitrag Milchgenossenschaft 1	100.00		100		100.00	
801 Meliorationen	144 803.00		145 000		144 803.00	
352.00 Linthebene-Melioration	144 803.00		145 000		144 803.00	
830 Tourismus, kommunale Werbung	9 579.00	1 379.00	9 700	1 500	9 479.00	1 379.00
313.00 Unterhaltsbeitrag EVR	7 500.00		7 500		7 500.00	
365.00 Beitrag Einwohner/Verkehrsverein	700.00		700		600.00	
371.00 Beitrag Wanderwege an EVR	1 379.00		1 500		1 379.00	
471.00 Beitrag Kanton an Wanderwege		1 379.00		1 500		1 379.00
840 Industrie, Gewerbe, Handel	800.00		800		852.00	
365.10 Forum Lebendiges Linthgebiet FLL	800.00		800		852.00	
9 Finanzen und Steuern	1 248 154.92	9 270 003.88	418 000	8 910 500	361 345.64	8 364 168.78
900 Gemeindesteuern	64 613.88	6 440 013.55	103 000	6 023 000	62 892.72	5 861 562.35
329.00 Steuerskonti	24 545.03		22 000		19 351.42	
330.00 Abschreibung Steuerverluste	36 212.30		80 000		38 888.85	
351.00 Pauschale Steueranrechnung	3 856.55		1 000		4 652.45	
400.00 Ordentliche Steuern, natürliche Personen, laufendes Jahr		5 147 115.75		5 010 000		4 790 082.05
400.10 Ordentliche Steuern, natürliche Personen, Vorjahre		435 095.30		300 000		367 196.80
400.20 Nach- und Strafsteuern, natürliche Personen		33 749.25		10 000		6 023.45
400.30 Eingang abgeschriebener Steuern, natürliche Personen		31 656.25		10 000		9 897.25
400.40 Quellensteuern		191 902.45		240 000		191 861.25
400.50 Lotteriegewinn-, Liquidations- und Kapitalabfindungssteuern		153 071.10		40 000		121 410.85
401.00 Ordentliche Steuern juristische Personen, laufendes Jahr		350 222.15		350 000		330 690.70
401.10 Ordentliche Steuern juristische Personen, Vorjahre		84 328.15		50 000		30 926.70
406.00 Hundesteuern		12 873.15		13 000		13 473.30

Laufende Rechnung – Details

	Rechnung 2016		Voranschlag 2016		Rechnung 2015	
	Aufwand	Ertrag	Aufwand	Ertrag	Aufwand	Ertrag
920 Finanzausgleich		1 599 400.00		1 599 400		826 400.00
444.10 Steuerkraftabschöpfung		1 086 200.00		1 086 200		826 400.00
444.20 Normaufwandausgleich		513 200.00		513 200		
931 Anteile an kantonalen Steuern		917 100.00		917 100		1 052 100.00
441.00 Grundstückgewinnsteuern		917 100.00		917 100		1 052 100.00
940 Kapitaldienst	246 718.18	201 809.23	289 000	260 000	275 344.57	217 767.75
318.00 Dienstleistungen	569.78		2 000		419.07	
321.00 Passivzinsen			1 000			
321.10 Vergütungszinsen auf Steuerrückzahlungen	4 328.10		5 000		5 974.50	
322.00 Zinsen auf langfristigen Schulden	193 909.70		251 000		208 900.00	
323.00 Zinsen Spezialfinanzierungen	47 910.60		30 000		60 051.00	
420.00 Aktivzinsen		0.13		3 000		517.65
421.10 Verzugszinsen von Steuern		7 899.40		6 000		8 350.10
493.00 Interne Verrechnung Kapitalzinsen		193 909.70		251 000		208 900.00
945 Liegenschaft Ebnet / Bürgerheim	14 831.05	61 681.10	15 500	57 000	13 604.15	60 081.10
311.00 Anschaffungen			1 000			
312.00 Energie, Wasser, Heizkosten	6 204.55		6 500		4 433.90	
313.00 Verbrauchs- und Reinigungsmaterial	925.50		1 000			
314.00 Unterhalt Bürgerheim	4 043.60		5 000		7 236.50	
318.50 Kehrichtentsorgung, Schwemmgebühren	3 657.40		2 000		1 933.75	
423.00 Liegenschaftserträge		61 681.10		57 000		60 081.10
946 Liegenschaft «Rössli»	7 119.30	50 000.00	10 500	54 000	9 504.20	54 330.00
314.00 Allgemeiner Unterhalt	1 228.00		4 000		3 560.60	
318.20 Sachversicherungsprämien	5 891.30		6 500		5 943.60	
423.00 Liegenschaftserträge		50 000.00		54 000		54 330.00
955 Planungskredit Alterszentrum «Rose»	3 672.75					
331.00 Ordentliche Abschreibungen	3 672.75					
999 Abschluss	911 199.76					291 927.58
912.00 Ertragsüberschuss	911 199.76					
912.10 Aufwandüberschuss						291 927.58

Investitionsrechnung – Zusammenzug

	Rechnung 2016		Voranschlag 2016		Rechnung 2015	
	Ausgaben	Einnahmen	Ausgaben	Einnahmen	Ausgaben	Einnahmen
Investitionsrechnung	1 245 716.25	762 449.45	2 111 000	878 000	2 057 721.76	1 287 258.75
Zunahme der Netto-Investitionen		483 266.80		1 233 000		770 463.01
0 Allgemeine Verwaltung						
Netto-Ausgaben					12 718.85	12 718.85
1 Öffentliche Sicherheit						
Netto-Ausgaben	167 476.90	167 476.90	575 000	450 000 125 000	76 312.10	76 312.10
2 Bildung						
Netto-Ausgaben	190 959.35	190 959.35	580 000	580 000	42 314.35	42 314.35
5 Soziale Wohlfahrt						
Netto-Ausgaben	36 672.75	36 672.75				
6 Verkehr						
Netto-Ausgaben	148 736.10	12 602.45	145 000	8 000	47 587.85	606 934.45
Netto-Einnahmen		136 133.65		137 000	559 346.60	
7 Umwelt, Raumordnung						
Netto-Ausgaben	701 871.15	749 847.00	811 000	420 000	1 878 788.61	680 324.30
Netto-Einnahmen	47 975.85			391 000		1 198 464.31

Investitionsrechnung – Artengliederung

	Rechnung 2016		Voranschlag 2016		Rechnung 2015	
	Ausgaben	Einnahmen	Ausgaben	Einnahmen	Ausgaben	Einnahmen
5 Ausgaben	1 245 716.25		2 111 000		2 057 721.76	
50 Sachgüter	1 161 996.70		2 075 000		1 515 785.46	
501 Tiefbauten	766 887.70		920 000		1 384 440.16	
503 Grundstücke/Hochbauten	395 109.00		1 155 000		131 345.30	
56 Eigene Beiträge	83 719.55		36 000		541 936.30	
562 Gemeinden, Bezirke und Zweckverbände	83 719.55		36 000		541 936.30	
6 Einnahmen		762 449.45		878 000		1 287 258.75
61 Nutzungsabgaben und Vorteilsentgelte		156 958.15		128 000		752 932.10
610 Anschlussgebühren		144 355.70		120 000		145 997.65
611 Erschliessungsbeiträge		12 602.45		8 000		606 934.45
66 Beiträge für eigene Rechnung		605 491.30		750 000		534 326.65
661 Kanton		587 676.50		750 000		496 363.70
669 Übrige Beiträge		17 814.80				37 962.95

Investitionsrechnung – Details

	Rechnung 2016		Voranschlag 2016		Rechnung 2015	
	Ausgaben	Einnahmen	Ausgaben	Einnahmen	Ausgaben	Einnahmen
0 Allgemeine Verwaltung					12 718.85	
020 Gemeindeverwaltung					12 718.85	
503.20 Neubau Gemeindeverwaltung					12 718.85	
1 Öffentliche Sicherheit	167 476.90		575 000	450 000	76 312.10	
150 Militär	167 476.90		575 000	450 000	76 312.10	
503.10 Schiessplatzsanierung Kugelfang	167 476.90		575 000		76 312.10	
661.00 Kantonsbeiträge				450 000		
2 Bildung	190 959.35		580 000		42 314.35	
240 Schulliegenschaften, Anlagen	52 685.65		80 000		42 314.35	
503.10 Projektierung Schulraumerweiterung	52 685.65		80 000		42 314.35	
241 Mehrzweckareal	138 273.70		500 000			
503.50 MZA: Schulraumerweiterung	138 273.70		500 000			
5 Soziale Wohlfahrt	36 672.75					
571 Alterszentrum «Rose»	36 672.75					
503.10 Planungskredit Alterszentrum	36 672.75					

Investitionsrechnung – Details

	Rechnung 2016		Voranschlag 2016		Rechnung 2015	
	Ausgaben	Einnahmen	Ausgaben	Einnahmen	Ausgaben	Einnahmen
6 Verkehr	148 736.10	12 602.45	145 000	8 000	47 587.85	606 934.45
620 Gemeindestrassen	148 736.10	12 602.45	145 000	8 000	47 587.85	606 934.45
501.00 Tiefbauten	148 736.10		145 000		47 587.85	
611.00 Erschliessungsbeiträge		12 602.45		8 000		606 934.45
7 Umwelt, Raumordnung	701 871.15	749 847.00	811 000	420 000	1 878 788.61	680 324.30
710 Abwasserbeseitigung (Spezialfinanzierung)	701 871.15	749 847.00	811 000	420 000	1 878 788.61	680 324.30
501.00 Kanalisationen	618 151.60		775 000		1 336 852.31	
562.00 ARA-Erweiterung	83 719.55		36 000		541 936.30	
610.00 Anschlussgebühren		144 355.70		70 000		121 965.65
610.10 Erschliessungsbeiträge				50 000		24 032.00
661.00 Kantonsbeiträge		587 676.50		300 000		496 363.70
669.00 Übrige Beiträge		17 814.80				37 962.95

Bestandesrechnung

Bilanz	Bestand 1.1.2016	Veränderungen 2016		Bestand 31.12.2016
		Zuwachs	Abgang	
1 Aktiven	18 363 556.35	477 698.65	1 354 988.35	17 486 266.65
10 FINANZVERMÖGEN	8 373 553.35	477 698.65	779 988.35	8 071 263.65
100 Flüssige Mittel	3 551 086.48		630 398.35	2 920 688.13
1000 Kassa	10 822.86		2 698.95	8 123.91
1001 Postkonto	3 119 060.14		625 907.34	2 493 152.80
1002 Banken	421 203.48		1 792.06	419 411.42
101 Guthaben	3 011 866.01	379 224.01	148 590.00	3 242 500.02
1012 Steuerguthaben	1 416 638.32	19 958.66		1 436 596.98
1013 Rückerstattungen von Gemeinwesen	481 384.70	359 265.35		840 650.05
1015 Übrige Debitoren	1 113 842.99		148 590.00	965 252.99
102 Anlagen	1 409 267.00		1 000.00	1 408 267.00
1022 Darlehen	1 000.00		1 000.00	
1023 Liegenschaften (des Finanzvermögens)	1 408 267.00			1 408 267.00
103 Transitorische Aktiven	401 333.86	98 474.64		499 808.50
1030 Transitorische Aktiven	401 333.86	98 474.64		499 808.50
11 VERWALTUNGSVERMÖGEN	9 990 003.00		575 000.00	9 415 003.00
114 Sachgüter	8 946 003.00		376 000.00	8 570 003.00
1141 Tiefbauten	2 131 000.00		168 000.00	1 963 000.00
1143 Grundstücke/Hochbauten	6 627 003.00		170 000.00	6 457 003.00
1146 Mobilien, Maschinen und Fahrzeuge	188 000.00		38 000.00	150 000.00
116 Investitionsbeiträge	1 044 000.00		199 000.00	845 000.00
1162 Gemeinden, Bezirke, Zweckverbände	1 044 000.00		199 000.00	845 000.00

Bestandesrechnung

Bilanz	Bestand 1.1.2016	Veränderungen 2016		Bestand 31.12.2016
		Zuwachs	Abgang	
2 Passiven	18 363 556.35	1 846 505.37	2 723 795.07	17 486 266.65
20 FREMDKAPITAL	11 780 706.74	137 901.55	1 404 247.94	10 514 360.35
200 Laufende Verpflichtungen	1 198 795.54	6 667.85	386 664.79	818 798.60
2000 Kreditoren	1 181 219.24		386 664.79	794 554.45
2006 Kontokorrente (ohne Banken)	17 576.30	6 667.85		24 244.15
202 Mittel- und langfristige Schulden	9 700 000.00		1 000 000.00	8 700 000.00
2021 Hypotheken	9 700 000.00		1 000 000.00	8 700 000.00
203 Verpflichtungen für Sonderrechnungen	77 143.45	372.25	17 583.15	59 932.55
2033 Verwaltete Stiftungen	14 889.15	372.25		15 261.40
2035 Zuwendungen, Legate	17 764.00		2 805.90	14 958.10
2039 Übrige Sonderrechnungen	44 490.30		14 777.25	29 713.05
205 Transitorische Passiven	804 767.75	130 861.45		935 629.20
2050 Transitorische Passiven	804 767.75	130 861.45		935 629.20
22 SPEZIALFINANZIERUNGEN	2 140 084.87	797 404.06	1 319 547.13	1 617 941.80
228 Verpflichtungen Spezialfinanzierungen	2 140 084.87	797 404.06	1 319 547.13	1 617 941.80
2280.10 Verpflichtung Schadenwehr	387 830.93	31 778.34		419 609.27
2280.20 Verpflichtung Abwasserbeseitigung	1 199 453.56		565 364.83	634 088.73
2280.30 Verpflichtung Abfallbeseitigung	306 485.48	15 778.72		322 264.20
2281.20 Verpflichtung ZSO-Ersatzbeiträge	230 627.65		4 335.30	226 292.35
2281.30 Verpflichtung Parkplatzabgeltung	15 687.25			15 687.25
2281.40 Verpflichtung Abwasserbeseitigung (Anschl.)		749 847.00	749 847.00	
23 EIGENKAPITAL	4 442 764.74	911 199.76		5 353 964.50
239 Eigenkapital	4 442 764.74	911 199.76		5 353 964.50
2390 Eigenkapital	4 442 764.74	911 199.76		5 353 964.50

2.1 Liegenschaften des Finanzvermögens

Konto	Versicherungswert 31.12.2016	Buchwert 1.1.2016	Buchwert 31.12.2016
1023 Liegenschaften des Finanzvermögens		1 408 267.00	1 408 267.00
1023.10 Ebnetliegenschaft		1.00	1.00
1023.11 Bürgerheim «Ebnetweg 1»	1 565 000	508 266.00	508 266.00
1023.20 Liegenschaft «Rössli»	2 212 200	900 000.00	900 000.00

2.2 Tiefbauten (Verwaltungsvermögen)

Konto	Buchwert 1.1.2016	Aktivierungen 2016	Passivierungen 2016	Abschreibungen 2016	Buchwert 31.12.2016
1141 Tiefbauten					1 963 000.00
1141.04 Sanierung und Erneuerung Gemeindestrassen	667 000.00	148 736.10	12 602.45	65 133.65	738 000.00
1141.10 Gemeindekanalisationen	1 464 000.00	618 151.60	749 847.00	107 304.60	1 225 000.00

2.2.1 Hochbauten (Verwaltungsvermögen)

Konto	Versicherungswert 31.12.2016	Buchwert 1.1.2016	Aktivierungen 2016	Passivierungen 2016	Abschreibungen 2016	Buchwert 31.12.2016
1143 Hochbauten		6 627 003.00	395 109.00	0.00	565 109.00	6 457 003.00
1143.02 Burgschulhaus	5 440 000	656 000.00			53 000.00	603 000.00
1143.03 Mehrzweckgebäude	7 625 000	1.00				1.00
1143.05 Kindergarten Dorf	420 000	1.00				1.00
1143.06 Schützenhaus / Kugelfang	570 000	120 000.00	167 476.90		23 476.90	264 000.00
1143.08 Alters- und Pflegeheim «zur Rose»	7 943 500	867 000.00			70 000.00	797 000.00
1143.09 Friedhofgebäude	308 000	1.00				1.00
1143.10 Feuerwehrgebäude	670 000	134 000.00			11 000.00	123 000.00
1143.11 Mehrzweckareal	4 000 000	2 217 000.00			178 000.00	2 039 000.00
1143.15 Neues Gemeindehaus	3 150 000	2 595 000.00			207 000.00	2 388 000.00
1143.16 MZA: Schulraumerweiterung			138 273.70		11 273.70	127 000.00
1143.51 Projekt Schulraumerweiterung		38 000.00	52 685.65		7 685.65	83 000.00
1143.52 Planungskredit APHR (2015)			36 672.75		3 672.75	33 000.00

2.2.3 Investitionsbeiträge

Konto	Buchwert 1.1.2016	Aktivierungen 2016	Passivierungen 2016	Abschreibungen 2016	Buchwert 31.12.2016
1162 Gemeinden, Zweckverbände					
1162.00 Ausbau ARA Obermarch	1 044 000.00	83 719.55		282 719.55	845 000.00

2.2.4 Mittel- und langfristige Schulden

Konto	Zinsfuss	Bestand 1.1.2016	Veränderungen 2016		Bestand 31.12.2016
			Zuwachs	Abgang	
2021 Darlehen		9 700 000.00		1 000 000.00	8 700 000.00
2021.02 Schwyzer Kantonalbank SZKB	1.780%	1 000 000.00			1 000 000.00
2021.06 Schwyzer Kantonalbank SZKB	2.100%	1 000 000.00			1 000 000.00
2021.07 Schwyzer Kantonalbank SZKB	2.800%	1 000 000.00			1 000 000.00
2021.07 Schwyzer Kantonalbank SZKB	2.700%	1 000 000.00			1 000 000.00
2021.08 Schwyzer Kantonalbank SZKB	2.150%	1 000 000.00		1 000 000.00	
2021.40 PostFinance	1.110%	1 000 000.00			1 000 000.00
2021.64 SUVA	1.400%	1 000 000.00			1 000 000.00
2021.70 EWR, Callgeld	1.600%	700 000.00			700 000.00
2021.71 Winterthur Life Group	2.900%	1 000 000.00			1 000 000.00
2021.72 Winterthur Life Group	2.900%	1 000 000.00			1 000 000.00

2.3 Verpflichtungskredite

Konto	Beschlossene Verpflichtungs- kredite	Davon bereits beansprucht bzw. ausbezahlt bis Ende 2016	Noch bestehende Verpflichtungs- kredite bis Ende 2016	Voraussichtliche Fälligkeiten 2017 gemäss Budget 2017 Verpflichtungskredit	Restlicher Verpflichtungs- kredit per 1.1.2018
Verpflichtungskredite					
1143 Hochbauten					
1143.16 MZA: Schulraumerweiterung	6 485 000.00	138 273.70	6 346 726.30	5 985 000.00	361 726.30
1143.51 Projekt Schulraumerweiterung	95 000.00	95 000.00			
1143.52 Planungskredit APHR	400 000.00	36 672.75	363 327.25	363 327.25	
1141 Tiefbauten					
1141.03 Verkehrsanlagen-Groberschliessung 2001, CHF 2 800 000.–, Zusatzkredit 2014, CHF 364 000.–	3 164 000.00	3 213 945.05	– 49 945.05		
1141.04 Sanierung und Erneuerung Gemeindestrassen	950 000.00	908 738.50	41 261.50		
1141.10 Groberschliessungsanlagen Abwasserbeseitigung, CHF 7 950 000.–, Zusatzkredit 2015, CHF 2 409 000.–	10 359 000.00	10 056 850.85	302 149.15		

	Rechnung 2016		Voranschlag 2016		Rechnung 2015	
	Aufwand	Ertrag	Aufwand	Ertrag	Aufwand	Ertrag
8 Energieversorgung	3 187 259.72	3 187 259.72	3 507 600	3 507 600	3 551 974.40	3 551 974.40
860 Elektroversorgung	3 187 259.72	3 187 259.72	3 507 600	3 507 600	3 551 974.40	3 551 974.40
300.00 Entschädigung Tag- und Sitzungsgelder	1 400.00		2 500		1 500.00	
301.00 Besoldung Personal	96 959.05		102 000		99 013.40	
303.00 Sozialversicherungsbeiträge	5 337.00		6 600		4 941.50	
309.00 Übriger Personalaufwand	92.50		1 500		247.50	
310.00 Büromaterial, Drucksachen, Inserate, Werbung	1 472.30		6 000		3 641.40	
311.00 Ausbau TS, Leitungsnetz und Anlagen	411 127.00		583 000		273 813.10	
311.80 Anschaffungen Büromobiliar, Maschinen, Geräte, Fahrzeuge, EDV	14 248.90		20 000		12 907.80	
311.81 Zählerbewirtschaftung	112 249.80		112 000		83 666.35	
313.00 Betriebs- und Installationsmaterial	1 026.85		5 000		3 714.65	
314.00 Unterhalt TS, Leitungsnetz und Anlagen	572 782.10		597 000		525 619.30	
315.00 Unterhalt Büromobiliar, Maschinen, Geräte, Fahrzeuge, EDV	13 688.55		15 500		14 147.85	
316.00 Mietzinsen und Benützungskosten	12 739.00		14 300		11 757.15	
318.10 Funk, Pikett, Notdienst	27 562.50		29 200		28 522.00	
318.11 Porti, Spesen, Telefon, Fax	11 476.52		14 000		12 489.54	
318.12 Betriebskosten	390.90		1 500		277.25	
318.13 Versicherungen	10 526.00		15 000		12 097.30	
318.14 Installationskontrollen	15 469.75		15 000		15 462.05	
318.15 Leitungskataster	32 447.55		31 500		26 000.90	
318.20 Dienstleistungen	112 571.95		123 000		103 149.45	
319.00 Übriger Sachaufwand, Verbandsbeiträge	5 707.90		20 000		5 556.30	
321.00 Bank-/PC-Zinsen, Verzugszinsen			500		116.00	
329.00 Erlösminderungen	65 816.85		75 000		170 353.80	
330.00 Debitorenverluste	780.85		10 000		586.40	
331.00 Ordentliche Abschreibungen	75 318.10		136 000		63 747.90	
352.00 Abgaben an Gemeinde	55 000.00		55 000		55 000.00	
353.00 Energieankauf	1 236 622.30		1 222 000		1 405 646.30	
353.10 Systemdienstleistungen SDL	75 714.60		76 000		87 534.95	
353.20 Einspeisevergütung KEV	218 730.90		218 500		178 311.95	
380.00 Einlage in Eigenkapital					352 152.31	
422.00 Zinserträge		10 500.00		11 000		10 567.10
431.00 Energieverkauf		2 929 617.99		2 838 300		2 958 332.50
436.10 Rückerstattungen Betriebskosten		58.30		500		
436.11 Mahnspesen aus Fakturierung		6 660.00		5 000		4 375.60
436.12 Aufwandminderungen		1 276.65				800.05
436.13 Rückerstattung Dritter						454 988.30
439.10 Zählermontagen		10 230.45		14 000		7 088.00
439.11 Baukostenverrechnung		100 957.50		330 000		67 127.85
439.12 Übrige Erträge		24 394.95		10 000		48 695.00
480.00 Entnahme aus Eigenkapital		103 563.88		298 800		

Elektrizitätswerk Reichenburg – Investitionsrechnung

	Rechnung 2016		Voranschlag 2016		Rechnung 2015	
	Ausgaben	Einnahmen	Ausgaben	Einnahmen	Ausgaben	Einnahmen
8 Energieversorgung	340 544.50	132 169.30	800 000	100 000	471 609.45	301 850.05
860 Elektroversorgung	340 544.50	132 169.30	800 000	100 000	471 609.45	301 850.05
501.20 Kabelnetz	231 101.85		560 000		184 935.55	
503.00 Trafostationen	109 442.65		240 000		286 673.90	
610.00 Anschlussgebühren		132 169.30		100 000		301 850.05

1 860.501.20 Kabelnetz

Neubau Mittelspannungsleitung Trafostation «EKZ» zur Trafostation «Ussbühl» noch nicht ausgeführt.
Sanierung Mittelspannungsleitung Trafostation «Berg» zur Trafostation «Tafleten» noch nicht vollständig ausgeführt.

2 860.503.00 Trafostationen

Sanierung Trafostation Hirschlen aufgrund notwendiger Standortverschiebung noch nicht ausgeführt.
Die bestehende Trafostation befindet sich in der Grundwasserschutzzone und muss deshalb versetzt werden.

Elektrizitätswerk Reichenburg – Bestandesrechnung

Bilanz	Bestand 1.1.2016	Veränderungen 2016		Bestand 31.12.2016
		Zuwachs	Abgang	
1 Aktiven	2 974 483.18	166 143.73	106 467.78	3 034 159.13
10 FINANZVERMÖGEN	2 198 282.37	33 044.48	106 425.63	2 124 901.22
100 Flüssige Mittel	672 139.90	1 825.10	80 465.87	593 499.13
1000 Kassa	1.00			1.00
1001 Postcheck	531 858.64		80 465.87	451 392.77
1002 Banken	140 280.26	1 825.10		142 105.36
101 Guthaben	690 099.40		25 959.76	664 139.64
1012 Stromdebitoren	666 237.60		20 257.36	645 980.24
1015 Übrige Debitoren	23 861.80		5 702.40	18 159.40
102 Anlagen	784 000.00			784 000.00
1022 Darlehen	784 000.00			784 000.00
103 Transitorische Aktiven	52 043.07	31 219.38		83 262.45
1030 Transitorische Aktiven	52 043.07	31 219.38		83 262.45
11 VERWALTUNGSVERMÖGEN	776 200.81	133 099.25	42.15	909 257.91
114 Sachgüter	733 100.81	133 099.25	42.15	866 157.91
1142 Kabelnetz	339 194.93	120 886.42		460 081.35
1144 Verteilnkabinen	222.57		42.15	180.42
1145 Trafostationen	393 683.31	12 212.83		405 896.14
115 Darlehen und Beteiligungen	43 100.00			43 100.00
1154 Energie March Netze AG	43 100.00			43 100.00
2 PASSIVEN	2 974 483.18	163 259.83	103 583.88	3 034 159.13
20 FREMDKAPITAL	511 524.92	163 259.83	20.00	674 764.75
200 Laufende Verpflichtungen	507 672.92	162 309.53	20.00	669 962.45
2000 Kreditoren	499 251.57	153 782.18		653 033.75
2001 Kundenguthaben	6 264.95	8 527.35		14 792.30
2003 Kartendepot	20.00		20.00	
2011 ZE aus abgeschriebenen Debitoren	2 136.40			2 136.40
205 Transitorische Passiven	3 852.00	950.30		4 802.30
2050 Transitorische Passiven	3 852.00	950.30		4 802.30
23 EIGENKAPITAL	2 462 958.26		103 563.88	2 359 394.38
239 Eigenkapital	2 462 958.26		103 563.88	2 359 394.38
2390 Eigenkapital	2 462 958.26		103 563.88	2 359 394.38

Elektrizitätswerk Reichenburg – Verpflichtungskredite 2016

Konto	Beschlossene Verpflichtungs- kredite	Davon bereits beansprucht bis 31.12.2016	Noch bestehende Verpflichtungs- kredite bis 31.12.2016	Voraussichtliche Fälligkeiten 2017 gemäss Budget 2017	Restlicher Verpflichtungs- kredit per 1.1.2018
Verpflichtungskredite					
1143 Hochbauten					
1143.01 Trafostation Mooswies	500 000.00	189 717.70	310 282.30		310 282.30
1143.02 Trafostation Gläntern	400 000.00	402 235.05	– 2 235.05		– 2 235.05
1143.03 Sanierung Trafostation EKZ	550 000.00	336 017.10	213 982.90		213 982.90
1143.04 Trafostation Süsswinkel	445 000.00	300 084.55	144 915.45		144 915.45
1143.05 Mittelspannungsleitung Trafostation EKZ – Trafostation Ussbühl	150 000.00	3 880.95	146 119.05	50 000.00	96 119.05

	Rechnung 2016		Voranschlag 2016		Rechnung 2015	
	Aufwand	Ertrag	Aufwand	Ertrag	Aufwand	Ertrag
2 Aufwand	4 967 386.53	4 967 386.53	5 125 300	5 125 300	5 112 888.32	5 112 888.32
21 Personalaufwand	4 030 380.07		4 045 800		4 104 217.69	
Besoldungen	3 404 893.40		3 290 000		3 404 498.00	
Sozialleistungen	542 864.82		572 800		571 069.44	
Personalnebenaufwand	82 621.85		183 000		128 650.25	
22 Sachaufwand	741 293.32		989 500		909 470.60	
Lebensmittel	252 882.20		274 000		271 929.11	
Medizinischer Bedarf	38 082.01		47 000		63 400.94	
Haushalt	52 553.55		57 000		54 376.58	
Unterhalt und Reparaturen	90 870.02		98 000		75 554.22	
Aufwand für Anlagennutzung			225 000		162 313.70	
Energie, Wasser	76 828.45		92 000		79 217.10	
Büro, Verwaltung	112 745.29		135 500		105 283.40	
Übriger Aufwand	117 331.80		61 000		97 395.55	
4 Ertrag		4 967 386.53		5 125 300		5 112 888.32
41 Heimtaxen		4 655 745.60		4 716 300		4 644 240.55
Pensions- und Pflegekosten		4 655 745.60		4 716 300		4 644 240.55
42 Sonderleistungen		273 868.18		284 000		264 519.33
Medizinische Nebenleistungen		51 986.20		57 000		52 393.35
Aktivierungstherapie		1 745.00		1 500		4 616.35
Übrige Leistungen für HB		33 175.70		56 500		42 051.35
Miet- und Kapitalzinsen		5 730.00		5 000		6 235.03
Umsätze Cafeteria		145 578.20		150 000		151 257.20
Erträge von Personal		35 653.08		14 000		7 966.05
43 Betriebsfremder Aufwand / Ertrag	109 762.42	37 772.75	90 000	27 100	99 200.03	28 450.00
Abschreibungen	91 649.00		70 000		76 000.00	
Kapitalzinsen	18 113.42		20 000		23 200.03	
Verwaltung, Hauswart Alterswohnungen		20 672.75		10 000		11 350.00
Mietertrag HL-Wohnung		17 100.00		17 100		17 100.00
Verlust				97 900		175 678.44
Gewinn	85 950.72					

Alters- und Pflegeheim «zur Rose» – Vermögensrechnung per 31.12.2016

Konto-Nr.		Aktiven	Passiven
	Total	996 277.98	996 277.98
1	Umlaufvermögen	877 819.07	
	Kassa	13 052.65	
	Postkonto	110 566.26	
	Kontokorrent SKB Schwyz 255897-0325	147 782.55	
	Sparkonto SKB Schwyz 271693-79	5 382.40	
	Sparkonto SKB Schwyz 296919-60	483.70	
	Sparkonto SKB Schwyz	2 679.40	
	Debitoren Heimbewohner	447 758.60	
	Übrige Guthaben	1 088.00	
	Vorräte Lebensmittel	16 461.12	
	Vorräte Pflegematerial	25 679.11	
	Vorräte Verbrauchsmaterial Hotellerie	7 397.83	
	Aktive Rechnungsabgrenzungen	99 487.45	
2	Anlagevermögen	118 458.91	
	Grundstücke	1 201 200.00	
	Immobilie Sachanlagen	8 874 562.95	
	Wertberichtigung Immoblie Sachanlagen	– 10 045 068.35	
	Mobile Sachanlagen	1 856 583.95	
	Wertberichtigung Mobile Sachanlagen	– 1 810 424.60	
	Immaterielle Werte (Software, Lizenzen)	55 473.96	
	Wertberichtigung Immaterielle Werte	– 13 869.00	
5	Schwebende Schulden		268 707.53
	Kreditoren		214 752.88
	AHV		– 23 681.45
	Gutscheine		868.80
	Depotgelder		58 726.60
	Passive Rechnungsabgrenzungen		19 691.80
	Mehrwertsteuer		7 184.15
	Guthaben aus Barauslagen, Vorschuss		– 8 835.25
7	Verwaltete Fonds		40 149.17
	Alterswohnheim-Fond		28 379.07
	Fond, zweckgebundene anonyme Spenden		5 029.20
	Fond Bus		6 740.90
8	Reserven		601 470.56
	Reserven (Rücklagen)		290 015.13
	Ergebnisvortrag		311 455.43
9	Gewinn		85 950.72

Alters- und Pflegeheim «zur Rose»

Bericht der Geschäftsleitung



Statistik Bewohnerinnen und Bewohner

Im Jahr 2016 lebten 50 Bewohnerinnen und Bewohner im Alters- und Pflegeheim «zur Rose». Die Bettenauslastung betrug 98%. Diese hohe Auslastung konnten wir wie auch in den Vorjahren mit den Übergangspflege- und Ferienzimmern sowie neu dem Tageszimmer und den damit verbundenen verkürzten Wiederbelegungszeiten realisieren. Die Herkunft unserer BewohnerInnen setzte sich zusammen aus 21 SeniorInnen von Reichenburg, 10 SeniorInnen von Tuggen, 17 SeniorInnen von anderen Gemeinden der March sowie 2 ausserkantonalen Bewohnern. Während der jüngste Bewohner 60 Jahre alt war, zählte die älteste Bewohnerin 99 Jahre. Das Durchschnittsalter betrug 85 Jahre. Im Jahr 2016 traten 28 SeniorInnen ein und 28 aus, inklusive Übergangs-, Ferien- und Tagespflege. Die durchschnittliche Aufenthaltsdauer betrug zum 31.12.2016 2 Jahre und 338 Tage, inklusive Übergangs- Ferien- und Tagespflege. Die Nachfrage nach Pflegeplätzen war auch im 2016 grösser als das Angebot und so konnten wir lange nicht alle Nachfragen berücksichtigen. Entsprechend haben wir diese auf unserer Warteliste ergänzt.

Entwicklung der Pflegestufen Bewohnerschaft

Nachdem der Pflegeaufwand unserer Bewohnerschaft im Jahr 2015 erstmalig wieder auf das Niveau von 2013 anstieg, verzeichneten wir im 2016 einen Rückgang von durchschnittlich 106 auf durchschnittlich 97 Minuten pro Bewohner pro Tag, wie die nachfolgende Abbildung illustriert. Vor allem der Anteil an Bewohnenden in den Tarifstu-

APH «zur Rose» Reichenburg (alle Wohneinheiten)

BESA System

Zusammensetzung der Bewohnerschaft

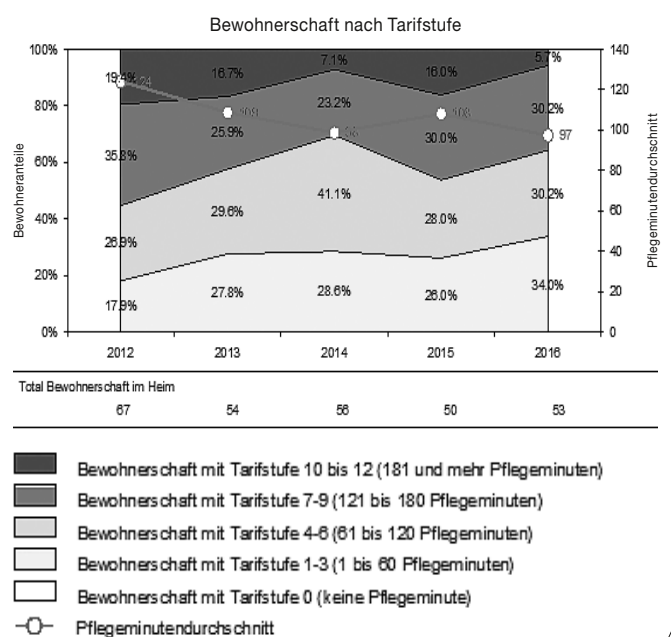


Abbildung 1:
Entwicklung der Tarifstufen Bewohnerschaft 2012–2016

fen 10–12 nahm um rund 11% ab und der Bewohnendenanteil in den Tarifstufen 1–3 nahm um 8% zu, was zu deutlichen Taxertragsminderungen führte. Bedeutend ist hierbei ebenso die Tatsache, dass die psychogeriatrischen Pflegeleistungen seit 2014 ansteigen, was den Schluss zulässt, dass der Anteil dementer BewohnerInnen zugenommen hat sowie auch der Anteil BewohnerInnen mit psychosomatischen Erkrankungen resp. Begleiterkrankungen. Mit der neuen Version des Leistungserfassungssystem BESA¹ 2017 sollen diese psychosomatischen Beschwerdebilder unserer SeniorInnen künftig aufwandsgerechter erfasst und entsprechend abgerechnet werden können, was im Vergleich zu den physischen Beschwerdebildern bis anhin noch nicht der Fall ist.

Personelles

Zum 31.12.2016 waren 79 MitarbeiterInnen, inklusive 9 Lehrlinge, 2 Zivildienstleistende sowie 3 Praktikantinnen in den Bereichen Pflege, Hotellerie, Gastronomie und Administration im Alters- und Pflegeheim «zur Rose» angestellt und besetzten 51,35 Vollzeitstellen. Als Hervorragend ist die positive Entwicklung der Personalkennzahlen in den vergangenen Jahren einzuordnen. Fluktuation, Absenzen und Überzeiten liegen deutlich unter dem Benchmark Schweizer Wirtschaft und Gesundheitswesen Schweiz. Stolz sind wir auch insbesondere darauf, einer der grössten Lehrlingsausbildner in Reichenburg zu sein, was in Zeiten ausgetrockneter Personalmärkte strategisch sehr wichtig und wertvoll ist.

Qualität

Auch 2016 haben wir wiederum enorm in den Bereich Qualität investiert und unsere Abläufe vielerorts verbessert. Viele Mitarbeitende haben ihre Fort- und Weiterbildungen erfolgreich abgeschlossen, und das gesamte Personal wurde intern zu aktuellen Themen der Altersarbeit, wie z.B. die 3-tägige Weiterbildung «Palliativ Care», weitergebildet sowie in den Bereichen Kinästhetik, Gerätehandhabung Pflege, Pflegedokumentation und Arbeitssicherheit geschult. Zum Thema Palliative Care luden wir auch alle Angehörigen im Rahmen des Angehörigeninfoabend ein. Im Frühjahr und Sommer empfing das Kaderteam der Rose Gesundheitsexperten, Partner und KollegInnen zu den Impulstagen SokratesMapConcept (SMC). Das Rosen-Leitungsteam berichtete von der Einführung, Umsetzung und den Wirkungen des Qualitätsmanagementsystems SMC im APH «zur Rose». Die Teilnehmenden bewerteten interaktiv eine Unternehmenskarte «Pflegeinstitution» aus Ihrer Perspektive und diskutierten rege über die Herausforderungen an Geschäftsleitungen und Verwaltungsräte in Pflegeeinrichtungen der Zukunft. Als Gegenleistung für das Engagement des Rosenteams erhielten wir von der Firma Sokratesgroup die Lizenzkosten für das SMC in Höhe von CHF 6000.– erstattet.

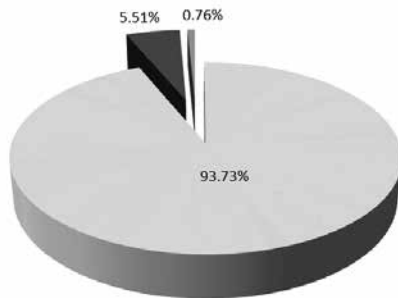
Personalkennzahlen	2011	2012	2013	2014	2015	2016
Anzahl Mitarbeiter (N)	81	76	71	73	73	79
Eintritte (N)	19	14	28	9	11	11
Austritte (N)	28	19	26	9	10	8
Fluktuation (%)	28.0	21.1	26.0	11.3	11.6	8.9
Benchmark Fluktuation (%)	10	10	10	10	10	10
Benchmark Fluktuation Gesundheitswesen (%)				16	16	16
Krankheitsabsenzen (Tage / Mitarbeitende / Jahr)	4.6	7.8	12.6	5.8	6.5	7.9
Benchmark Absenzen (Tage)	9.3	9.3	9.3	9.3	9.3	9.3
Überzeit Gesamtpersonal (h / Jahr)	2318.18	1709.92	2415.50	1573	840.82	1289
Überzeit (h / Mitarbeiter / Jahr)	28.6	22.5	34.0	22.2	11.51	16.3

Tabelle 1: Entwicklung Personalkennzahlen APH «zur Rose»

¹ Leistungserfassungssystem Pflegeleistungen, welches in allen Pflegeeinrichtungen im Kanton SZ zur Anwendung kommt.

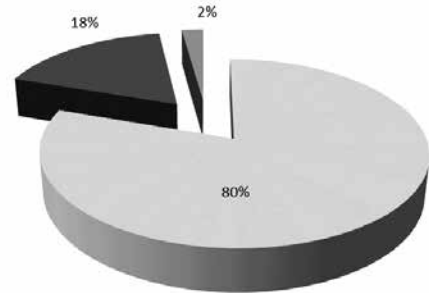
Ertragsstruktur Geschäftsjahr 2016

■ Heimgewerbesteuer ■ Sonderleistungen ■ Betriebsfremder Aufwand/Ertrag



Aufwandsstruktur Geschäftsjahr 2016

■ Personalaufwand ■ Sachaufwand ■ Betriebsfremder Aufwand/Ertrag



Pflegealltag zu entlasten. Die Renovation wurde durch unseren technischen Dienst durchgeführt.



Anlässe 2016

Das Anlassjahr 2016 bot eine Fülle von Veranstaltungen für Bewohnerinnen und Bewohner, Angehörige, Mitarbeitende und die Dorfbevölkerung von Reichenburg. Neben den traditionellen Festen wie Fasnacht, Rosenfest, Nationalfeiertag, Jubiläum, Chlausmärt und Weihnachten erfreuten sich die zahlreichen Besucherinnen und Besucher auch an den im 2016 neu eingeführten Spezialanlässen (Wiener Café, Spargelschmaus, Sommergrillfest und Wildschmaus). Das Ziel, unsere Bewohnerinnen und Bewohner noch mehr in das Dorfleben zu integrieren und der Bevölkerung ein guter Gastgeber zu sein, ist durchwegs voll aufgegangen.



Ertrags- und Aufwandsstruktur 2016

Die linke Grafik zeigt, dass rund 94% der Einnahmen aus den Erträgen aus Pensions- und Pflegegewerbesteuer resultieren. Der rechten Abbildung ist zu entnehmen, dass 80% der gesamten Aufwendungen auf den Personalaufwand entfallen. Optimierungen der Geschäftsprozesse verbunden mit Kosteneinsparungen sowie die Einführung einer neuen Anlagenbuchhaltung führten 2016 zu einem positiven Jahresabschluss. Einen entscheidenden Beitrag zum Gelingen leistete das gesamte Rosenteam in Zusammenarbeit mit der Betriebskommission, wofür ich mich herzlich bedanke.

Matthias Radtke
Geschäftsleiter

Bericht und Antrag der Rechnungsprüfungskommission

zuhanden der Gemeindeversammlung

Geschätzte Mitbürgerinnen und Mitbürger

Als gewählte Volksvertreter im Sinne einer Kommission haben wir die per 31. Dezember 2016 abgeschlossene Gemeinderechnung inkl. Betriebsrechnung Alters- und Pflegeheim «zur Rose», die Rechnung des Elektrizitätswerkes und die per 30. September 2016 abgeschlossene Rechnung der ARA Obermarch geprüft. Ebenfalls geprüft wurden die Nachkredite zur Rechnung 2016.

Die Resultate der Prüfung fassen wir wie folgt zusammen:

1. Rechnung 2016

Die Rechnung 2016 schliesst wesentlich besser ab als budgetiert. Es resultiert ein Ertragsüberschuss von CHF 911 199.76. Der Voranschlag sah einen Aufwandüberschuss von CHF 240 800.00 vor. Zum besseren Ergebnis als vorgesehen haben praktisch sämtliche Bereiche beigetragen.

In der Investitionsrechnung wurden wiederum nicht alle geplanten Ausgaben getätigt. Diverse Vorhaben werden wahrscheinlich wie üblich in den Folgejahren nachgeholt. Durch die nach wie vor tieferen Zinsen konnte auch die Gemeinde profitieren, was durchwegs zu tieferen Zinsbelastungen als budgetiert führte.

2. Unterlagen

Die RPK bedankt sich für die Bereitstellung der Unterlagen zur Prüfung des Rechnungsabschlusses. Die grösseren Budgetabweichungen wurden dabei genau geprüft. In diesem Jahr waren aufgrund des Ergebnisses ausserordentlich viele Ausgaben kleiner als budgetiert ausgefallen. Die Abweichungen sind uns ausführlich erklärt und begründet worden. Alle geprüften Belege waren vorhanden und sind korrekt verbucht worden. Die Buchhaltung wird sauber und ordnungsgemäss geführt.

3. Alters- und Pflegeheim «zur Rose»

Das Gesamtergebnis weist einen Gewinn von CHF 85 950.72 statt eines Verlustes von CHF 97 900.00 aus. Verantwortlich für das bessere Ergebnis ist die Einführung der Anlagebuchhaltung. Dies führt dazu, dass nur die Abschreibungen auf den getätigten Anschaffungen in die Laufende Rechnung einfließen. Die Einführung des neuen Kassensystems führt zu einer wesentlich einfacheren Handhabung der Bargeldbestände und vermindert Fehlerquellen.

4. Gemeinderechnung

Allgemeine Verwaltung

Stichprobenweise wurden die Belege der Laufenden Rechnung geprüft. Die Visa-Regelung wurde eingehalten. Die Belege sind korrekt verbucht, nummeriert und sorgfältig abgelegt.

Der Buchhaltung gilt an dieser Stelle unser besonderer Dank für die gute Organisation und Vorbereitung sowie natürlich der tadellosen Rechnungsführung.

Soziale Wohlfahrt

Die Kosten in diesem Bereich lagen deutlich unter dem Budget. Wir konnten uns erneut überzeugen, dass die zur Verfügung stehenden finanziellen Mittel sehr haushälterisch eingesetzt und entsprechend den Richtlinien angewendet wurden.

Finanzen und Steuern

Der Steuerertrag wurde deutlich übertroffen, insbesondere die Steuern aus den Vorjahren lagen deutlich über den Erwartungen.

Die RPK hat wiederum die Ausstandsliste und Abschreibungen genau geprüft. Die einzelnen Beträge sind ausgewiesen und der Saldo korrekt in die Bilanz übertragen worden. Aus den Vorjahren sind erfreulicherweise kaum grössere Ausstände offen. Wir stellen immer wieder fest, dass auch abgeschriebenen Fällen nachgegangen wird und daraus kleinere Einnahmen erzielt werden können.

5. EW

Anstelle eines budgetierten Aufwandüberschusses von CHF 298 800.00 resultiert ein Aufwandüberschuss von CHF 103 563.88. Dieser Betrag wird dem Eigenkapital entnommen.

6. ARA

Die Rechnung der ARA Obermarch wurde zusammen mit der RPK Schübelbach am 5. Dezember 2016 geprüft und in Ordnung befunden.

7. Nachkredite

Gemeinderechnung

Die beantragten Nachkredite in der Höhe von CHF 47 400.61 für das Jahr 2016 und CHF 20 000.00 für das Jahr 2017 wurden geprüft. Dabei handelt es sich um diverse kleinere Beträge, diese sind jedoch sachlich begründet.

8. Anträge und Empfehlungen

Wir empfehlen Ihnen, die vorliegende Verwaltungs- und Investitionsrechnung der Gemeinde Reichenburg, die Rechnung des Elektrizitätswerkes und des Alters- und Pflegeheimes «zur Rose» sowie die beantragten Nachkredite zu genehmigen und danken allen für die geleistete Arbeit.

Gemeinde Reichenburg
Rechnungsprüfungskommission

Urs Eigenmann
Angelika Hug
Stephanie Rast

Reichenburg, im März 2017

Berichte und Anträge des Gemeinderates

Traktandum 1

WAHL VON 3 STIMMENZÄHLERN

Die Gemeindeversammlung beschliesst:

- 1.
- 2.
- 3.

Traktandum 2

GENEHMIGUNG DER SCHLUSSABRECHNUNG ZUM PLANUNGSKREDIT VON BRUTTO CHF 95 000.– FÜR DIE SCHULRAUM-ERWEITERUNG

BERICHT DES GEMEINDERATES

Anlässlich der Gemeindeversammlung vom 28. November 2014 und der darauffolgenden Urnenabstimmung vom 8. März 2015 wurde der Planungskredit in der Höhe von CHF 95 000.– von den Stimmberechtigten gutgeheissen. Gemäss § 33 Abs. 3 des Gesetzes über den Finanzhaushalt der Bezirke und Gemeinden (FHG-BG) sind Verpflichtungskredite nach Abschluss des Vorhabens abzurechnen. Die Abrechnung wird der Rechnungsprüfungskommission zur Prüfung und der Gemeindeversammlung zur Genehmigung unterbreitet.

Mit dem beigezogenen Fachplaner wurde vorab ein Kostendach von CHF 95 000.– festgelegt, sodass der Kredit punktgenau abgeschlossen werden kann.

Schlussabrechnung:

Planung	CHF	95 000.00
		95 000.00
Total	CHF	95 000.00

BERICHT UND ANTRAG DER RECHNUNGSPRÜFUNGSKOMMISSION

Die Schlussabrechnung «Planungskredit Schulraumerweiterung» wurde durch die RPK geprüft und als in Ordnung befunden. Die RPK beantragt der Gemeindeversammlung, die vorliegende Schlussabrechnung von CHF 95 000.– zu genehmigen.

ANTRAG DES GEMEINDERATES

Die Gemeindeversammlung beschliesst:

1. Die Schlussabrechnung zum Planungskredit für die Schulraumerweiterung im Betrag von CHF 95 000.– wird genehmigt.
 2. Der Verpflichtungskredit von CHF 95 000.– wird hiermit abgerechnet.
-

Traktandum 3

GENEHMIGUNG DER SCHLUSSABRECHNUNG ZUM VERPFLICHTUNGSKREDIT VON BRUTTO CHF 950 000.– FÜR DIE SANIERUNG UND ERNEUERUNG VON GEMEINDESTRASSEN

BERICHT DES GEMEINDERATES

Anlässlich der Gemeindeversammlung vom 3. Dezember 2004 und der darauffolgenden Urnenabstimmung vom 27. Februar 2005 wurde ein Verpflichtungskredit in der Höhe von CHF 950 000.– für die Sanierung und Erneuerung zahlreicher Gemeindestrassen gutgeheissen. Die Instandstellung umfasste die Höflistrasse, Mühleweg, Teilabschnitte der Untertaufenstrasse, Landhofstrasse, Mittelbergstrasse und der Knoten Bahnhof-, Kistler-, Rütibachstrasse. Gemäss § 33 Abs. 3 des Gesetzes über den Finanzhaushalt der Bezirke und Gemeinden (FHG-BG) sind Verpflichtungskredite nach Abschluss des Vorhabens abzurechnen. Die Abrechnung wird der Rechnungsprüfungskommission zur Prüfung und der Gemeindeversammlung zur Genehmigung unterbreitet.

Schlussabrechnung:

Höflistrasse	2006	CHF	113 117.55
Mühleweg	2011	CHF	37 389.55
Untertaufenstrasse 1. Etappe	2016	CHF	61 284.65
Untertaufenstrasse 2. Etappe	2006	CHF	48 001.70
Landhofstrasse	2005	CHF	178 880.15
Mittelbergstrasse	2007	CHF	130 226.85
Knoten Bahnhof-, Kistlerstrasse	2007	CHF	339 798.05

Total **CHF 908 738.50**

BERICHT UND ANTRAG DER RECHNUNGSPRÜFUNGSKOMMISSION

Die Schlussabrechnung «Sanierung und Erneuerung von Gemeindestrassen» wurde durch die RPK geprüft und als in Ordnung befunden. Die RPK beantragt der Gemeindeversammlung, die vorliegende Schlussabrechnung von CHF 908 738.50 zu genehmigen.

ANTRAG DES GEMEINDERATES

Die Gemeindeversammlung beschliesst:

1. Die Schlussabrechnung für die Sanierung und Erneuerung von Gemeindestrassen in der Höhe von CHF 908 738.50 wird genehmigt.
2. Der Verpflichtungskredit von CHF 950 000.– wird hiermit abgerechnet.

Traktandum 4

VORLAGE UND GENEHMIGUNG VON NACHKREDITEN ZUM

- a) **VORANSCHLAG 2016, Laufende Rechnung**
- b) **VORANSCHLAG 2017, Laufende Rechnung**

Aufgrund des Gesetzes über den Finanzhaushalt der Bezirke und Gemeinden sind für Budgetüberschreitungen von mindestens CHF 1000.– gegenüber dem genehmigten Voranschlag Nachkredite einzuholen.

In der entsprechenden Aufstellung (Seite 4 und 5) sind die Details mit kurzen Bemerkungen/Begründungen aufgeführt.

Ableitend ergeben sich Nachkredite zum

- a) Voranschlag 2016 in der Höhe von CHF 47 400.61
- b) Voranschlag 2017 in der Höhe von CHF 20 000.00

Diese werden hiermit gesamthaft der Gemeindeversammlung zur Genehmigung vorgelegt.

ANTRAG DES GEMEINDERATES

1. Die Nachkredite zum Voranschlag 2016 für die Laufende Rechnung im Betrag von CHF 47 400.61 werden zulasten der Rechnung 2016 genehmigt.
2. Die Nachkredite zum Voranschlag 2017 für die Laufende Rechnung im Betrag von CHF 20 000.– werden zulasten der Rechnung 2017 genehmigt.

Traktandum 5

VORLAGE UND GENEHMIGUNG DER GEMEINDE-, ELEKTRIZITÄTSWERK- UND ALTERSHEIMRECHNUNG 2016

ANTRAG DES GEMEINDERATES

1. Die im Druck vorliegende Verwaltungsrechnung 2016 mit Laufender Rechnung 2016, Investitionsrechnung 2016 sowie Bestandesrechnungen per 31. Dezember 2016 des Gemeindewesens (inkl. EW und Alterswohheim) werden genehmigt.
 2. Den verantwortlichen Organen wird unter Verdankung der geleisteten Dienste Entlastung erteilt.
-

MERKBLATT TAGESKARTE GEMEINDE

Der Gemeinderat Reichenburg unterstützt den öffentlichen Verkehr und stellt für unsere Einwohner vier GA-Tageskarten Gemeinde zur Verfügung.

Anzahl Karten : **4 Tageskarten Gemeinde**

Die einzelne Tageskarte ist unpersönlich und übertragbar und kann jeweils von einer Person benützt werden. Sie berechtigt am jeweiligen Geltungstag zu beliebigen Fahrten in der 2. Klasse auf den Strecken des GA-Bereiches.

Preis : **CHF 40.00 pro GA und Benützungstag**

Verkauf : **Gemeindekanzlei / Schalter der Einwohnerkontrolle**

Abgabe : **An Einwohner von Reichenburg und Auswärtige**

Reservation : **Telefon 055 464 30 60 oder online www.reichenburg.ch**

Reservierte Tageskarten müssen innerhalb von 3 Tagen bei der Gemeindekanzlei abgeholt und bezahlt werden. Die Abgabe der GA erfolgt in der Reihenfolge des Eingangs der Reservierung.

Umtausch / Rückerstattung : **Ungebrauchte Karten werden nicht zurückerstattet.**

Gültigkeit : **2. Klasse**

Anwendungsbereich : **GA-Streckennetz**

SBB, Postauto, Schiff, sowie in den meisten Schweizer Städten und Agglomerationen auch Tram und Bus.

Gutscheine : **Geschenkgutscheine sind bei der Gemeindekanzlei erhältlich.**

Für weitere Auskünfte steht das Personal der Gemeindekanzlei gerne zu Ihrer Verfügung.

Gemeinde Reichenburg
Gemeinderat

Gemeinde Reichenburg

Kanzleiweg, Postfach 242, 8864 Reichenburg, Telefon 055 464 30 60, Fax 055 464 30 69
info@reichenburg.ch, www.reichenburg.ch

Die Gemeindeverwaltung befindet sich zentral gelegen am Kanzleiweg 1 in 8864 Reichenburg (beim Mehrzweckgebäude).

Schalterstunden

Vormittag:	Montag – Freitag	08.30 – 11.30 Uhr,
Nachmittag:	Montag, Mittwoch, Donnerstag	14.00 – 17.00 Uhr
		Dienstag bis 18.30 Uhr
		Freitagnachmittag geschlossen



Gemeindekanzlei (Erdgeschoss)

- Allgemeine Dienste / Sekretariat
- Einwohneramt
- Gemeindeschreiber

055 464 30 60

Gemeindekassieramt (1. Obergeschoss)

- Gemeindekassier / Rechnungswesen
- Steueramt
- AHV-Zweigstelle
- Meldestelle für Todesfälle

055 464 30 70

Sozialdienst (1. Obergeschoss)

- Sozialberatungsstelle
- Fürsorge-Sekretariat

055 464 30 74

Bauverwaltung (Dachgeschoss)

- Bauverwaltung Hochbau
- Bauverwaltung Tiefbau + Umwelt
- Liegenschaftenverwaltung

055 464 30 62

055 464 30 65

Elektrizitätswerk (Dachgeschoss)

- EW-Kassieramt
- Betriebsleiter

055 464 30 75

E-Mail

Weitere Informationen finden Sie auf

info@reichenburg.ch
www.reichenburg.ch